

## **Pesquisa de Endividamento e Inadimplência do Consumidor - PEIC**

A PEIC é uma pesquisa realizada pela CNC e divulgada regionalmente pela Fecomércio-RS. Apesar de, muitas vezes, ser apresentada como uma pesquisa de endividamento e inadimplência no Rio Grande do Sul, na verdade, restringe-se a Porto Alegre. A pesquisa conta com um número mínimo de 600 famílias em sua amostra e é sempre realizada nos últimos dez dias do mês anterior à sua divulgação.

### **Quais são os principais indicadores da pesquisa?**

A pesquisa apresenta três indicadores principais:

- **Percentual de famílias endividadas:** refere-se ao número de famílias que possuem contas ou dívidas contraídas com cheques pré-datados, cartões de crédito, carnês de loja, empréstimo pessoal, compra de imóvel ou prestações de carro e de seguros.

**Como ler esse indicador?** Se o indicador aponta 69,2%, por exemplo, significa que 69,2% das famílias pesquisadas apresentam algum tipo de dívida (independentemente se paga em dia ou não). Por exemplo, se uma pessoa compra um bem qualquer em 3 vezes, enquanto não tiver quitado todas as parcelas, a pessoa é considerada endividada, independentemente das parcelas estarem sendo pagas em dia ou não.

- **Percentual de famílias com contas ou dívidas em atraso:** refere-se ao número de famílias que possuem contas ou dívida em atraso com relação a cheques pré-datados, cartões de crédito, carnês de loja, empréstimo pessoal, compra de imóvel ou prestações de carro e de seguros.

**Como ler esse indicador?** Se o indicador aponta 16,3%, por exemplo, significa que 16,3% das famílias pesquisadas apresentam contas em atraso. Isso, porém, não significa que a taxa de inadimplência na economia está em 16,3% visto que não tem relação alguma com o tamanho do montante em atraso.

- **Percentual de famílias que não terá condições de pagar suas contas em atraso:** refere-se ao número de famílias que não terá condição de honrar suas dívidas com relação a cheques pré-datados, cartões de crédito, carnês de loja, empréstimo pessoal, compra de imóvel ou prestações de carro e de seguros.

**Como ler esse indicador?** Se o indicador aponta 8,5%, por exemplo, significa que 8,5% das famílias pesquisadas apresenta contas em atraso que não deverão ser pagas nos próximos 30 dias, por falta de condições financeiras.

**Quais foram os principais resultados da PEIC em fev/13?**

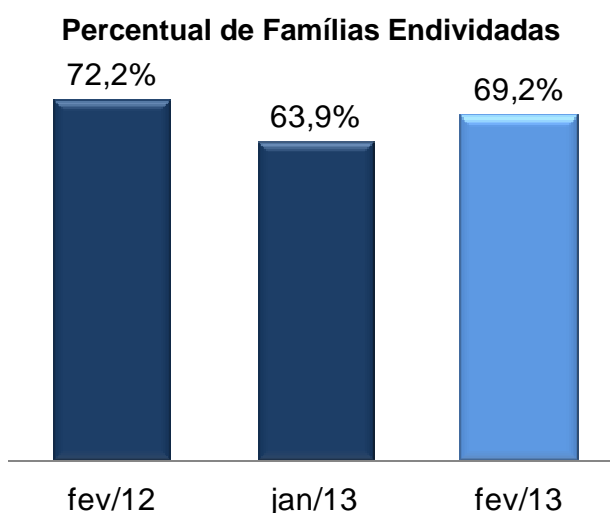
1. O **Total das Famílias Endividadas** apresentou:

- **Redução em relação ao percentual verificado em fev/12**

O percentual de famílias endividadas apresentou redução em fev/13 (69,2%) em relação ao verificado em fev/12 (72,2%). Em média, o ano de 2012 apresentou um percentual de endividamento menor do o do ano anterior, motivado pela maior incerteza ao longo do ano e em convergência com o menor crescimento da atividade econômica. Ainda é muito cedo para se a tendência irá permanecer em 2013. Um crescimento mais forte da economia nesse ano e a manutenção de taxas de juros mais baixas estimulam o endividamento. Contudo, a maior seletividade dos bancos na concessão de crédito, decorrente da elevação da inadimplência no ano passado e do conhecimento gradual do novo perfil do tomador vem contribuindo para amenizar a expansão do crédito, podendo ser um fator a influenciar o percentual de famílias endividadas em 2013.

- **Elevação em relação ao percentual verificado em jan/13**

O percentual de famílias endividadas registrou elevação na divulgação de fev/13 (69,2%) em relação a jan/13 (63,9%). A manutenção dos juros mais baixos, o período de promoções no varejo, a finalização do estoque de veículos com IPI reduzido e o pagamento antecipado de alguns tributos relevantes (IPVA e IPTU) estimulam o aumento do endividamento no início de 2013.



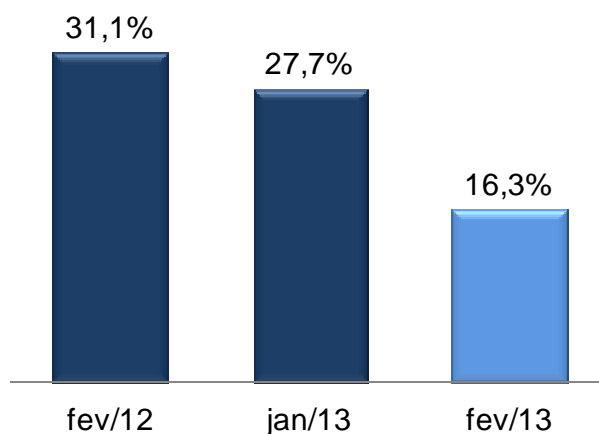
Fonte: CNC

Elaboração: Assessoria Econômica/Fecomércio-RS

**Pontos Relevantes:**

- O aumento do endividamento ocorreu para as duas faixas de renda analisadas. Nas famílias com renda inferior a 10 s.m., o endividamento foi de 67,1% em jan/13 para 71,3% em fev/13. Nas famílias com rendimento superior a 10 s.m., o percentual de endividadas aumentou de 50,5% em jan/13 para 60,5% em fev/13.
- A parcela de famílias que se declara muito endividada permaneceu praticamente estável, com elevação de 13,2% na divulgação de jan/13 para 13,5% em fev/13.
- A parcela da renda comprometida com dívidas apresentou elevação moderada, de 23,2% na divulgação de jan/13 para 23,7% em fev/13.
- Os principais tipos de dívida atualmente são: cartão de crédito (81,1%), carnês (23,6%) e cheque especial (9,2%). (Obs. Como as famílias podem ter mais de um tipo de dívida, a soma supera os 100%).
- O tempo médio de comprometimento com dívidas permaneceu estável em 6,2 meses.

2. O **Percentual de Famílias com Contas em Atraso** apresentou:

**Percentual de Famílias com Contas em Atraso**

Fonte: CNC  
Elaboração: Assessoria Econômica/Fecomércio-RS

- **Redução em relação ao percentual verificado em fev/12**

O percentual de famílias com contas em atraso apresentou redução na divulgação de fev/13 (16,3%) em relação ao mesmo período do ano passado (31,1%). A magnitude da redução observada parece atípica, contudo a manutenção do bom desempenho do mercado de trabalho na Região

Metropolitana de Porto Alegre (RMPA), com desocupação muito baixa e rendimentos em expansão favorece a queda da inadimplência.

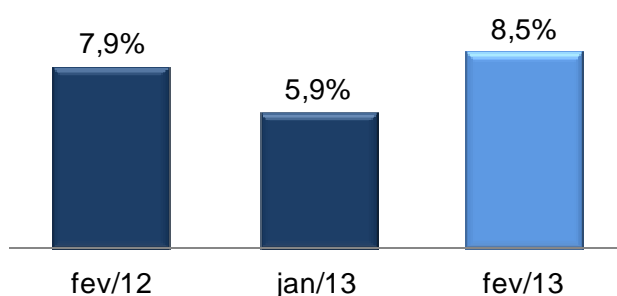
- **Redução em relação ao percentual verificado em jan/13**

O percentual de famílias com contas em atraso apresentou redução na comparação com jan/13 (27,7%). Esse indicador apresenta tendência de queda desde ago/12, em que pese alguns resultados pontuais de elevação. A atual conjuntura do mercado de trabalho, de baixa desocupação e expansão de rendimentos, mencionada anteriormente, bem como o ritmo menor de crescimento do crédito e do endividamento das famílias em 2012, contribuem para essa tendência.

3. O Percentual de Famílias que Não terão Condições de Pagar suas Dívidas apresentou:

**Observação fundamental:** A pergunta da pesquisa diz respeito à capacidade das famílias em pagar a totalidade de suas dívidas em atraso em um horizonte de 30 dias. **O percentual é calculado sobre o total de famílias pesquisadas.**

**Percentual de Famílias que Não terão Capacidade de Pagar suas Dívidas em Atraso em 30 Dias**



Fonte: CNC

Elaboração: Assessoria Econômica/Fecomércio-RS

- **Elevação em relação ao percentual verificado em fev/12**

O percentual de famílias que não terão condições de pagar suas dívidas em atraso em 30 dias apresentou elevação em relação ao ano passado, passando de 7,9% em fev/12 para 8,5% em fev/13.

- **Elevação em relação ao percentual verificado em jan/13**

O percentual de famílias que não conseguirá saldar todas as suas dívidas em atraso em um horizonte de 30 dias apresentou elevação em relação ao mês anterior, passando de 5,9% na divulgação de jan/13 para 8,5% em jan/13. À parte da variabilidade do indicador em bases mensais, o mesmo registra certa estabilidade desde set/12.

## Considerações Finais

- Os resultados da PEIC de fev/13 confirmam um cenário saudável do endividamento. Em que pese o leve aumento do endividamento no mês, os indicadores que refletem a sua qualidade, como tempo de comprometimento, renda comprometida e autotclassificação dos endividados apresentam, em geral, estabilidade. Além disso, o percentual de famílias com contas em atraso vem apresentando redução. Esse cenário é favorecido pela moderação na expansão do crédito em 2012, pelas taxas de juros mais baixas e, principalmente, pela manutenção do bom desempenho do mercado de trabalho na Região Metropolitana de Porto Alegre (RMPA), com desocupação muito baixa e rendimentos em expansão.
- O cartão de crédito se consolida como a ferramenta mais difundida de uso de crédito entre as famílias gaúchas. Desde o início da pesquisa, essa modalidade de crédito lidera, de forma isolada, os tipos de dívida.

É permitida a reprodução total ou parcial deste conteúdo, elaborado pela FECOMÉRCIO-RS, desde que citada a fonte. A FECOMÉRCIO-RS não se responsabiliza por atos/interpretações/decisões tomadas com base nas informações disponibilizadas por suas publicações.