

INTENÇÃO DE CONSUMO DAS FAMÍLIAS - ICF

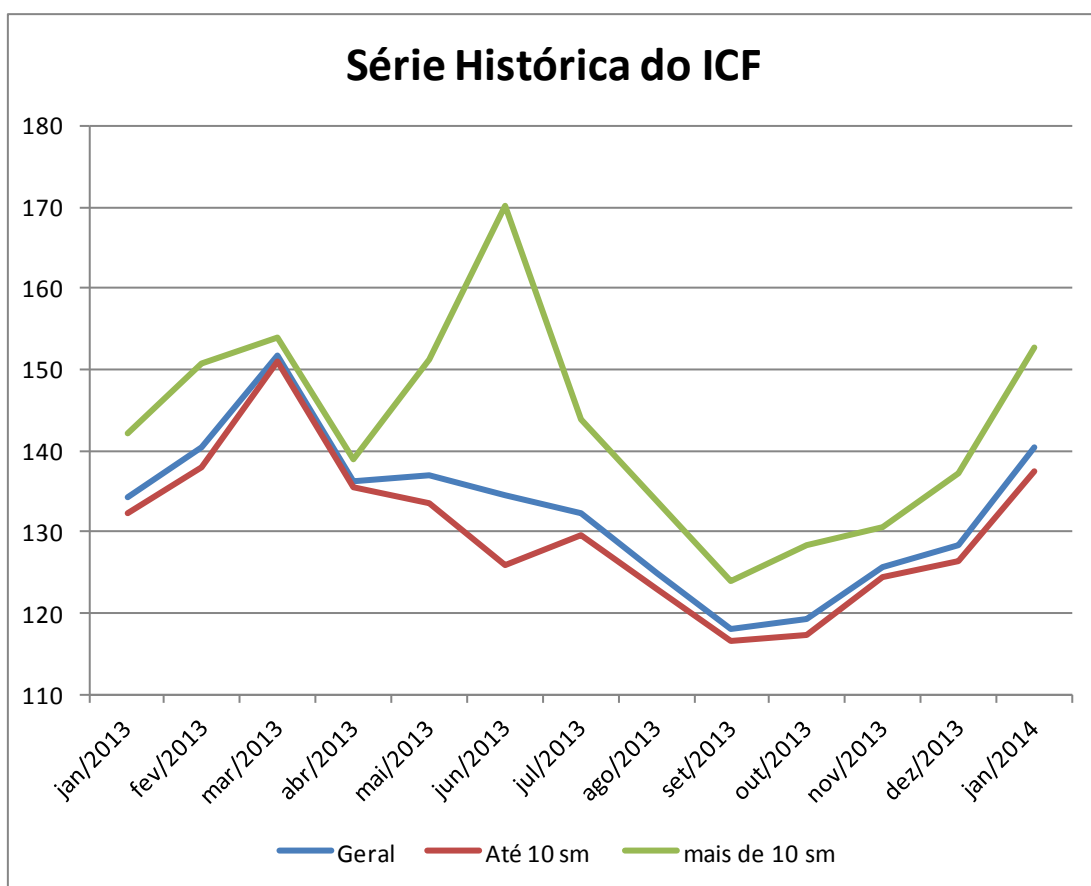
*PORTO ALEGRE - RS
JANEIRO/2014*

SUMÁRIO

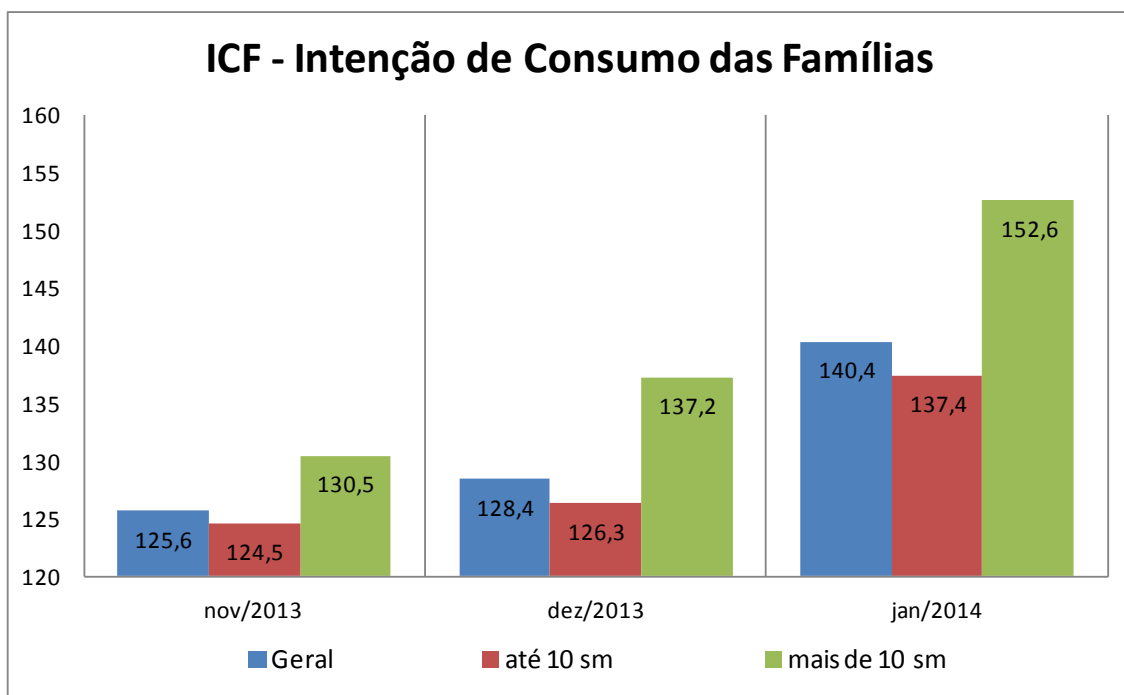
Série histórica do ICF.....	3
Resultado do ICF.....	4
Situação do emprego	5
Perspectiva profissional	6
Situação de renda.....	7
Acesso a crédito ou empréstimo.....	8
Consumo atual	9
Perspectiva de consumo	10
Momento para consumo de bens duráveis	11
Aspectos metodológicos	12

Série histórica do ICF

mês	Geral	Até 10 sm	mais de 10 sm
jan/2013	134,2	132,4	142,1
fev/2013	140,3	137,8	150,6
mar/2013	151,6	151,0	154,0
abr/2013	136,1	135,5	139,0
mai/2013	137,0	133,6	151,3
jun/2013	134,5	126,0	170,3
jul/2013	132,4	129,6	143,9
ago/2013	124,9	122,8	133,7
set/2013	118,0	116,6	124,0
out/2013	119,4	117,2	128,3
nov/2013	125,6	124,5	130,5
dez/2013	128,4	126,3	137,2
jan/2014	140,4	137,4	152,6



Resultado do ICF

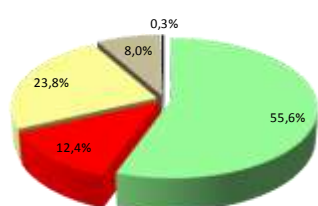


Situação do emprego

Em relação ao seu emprego, como o(a) sr.(a) se sente em comparação com a sua situação nesse mesmo período do ano passado?

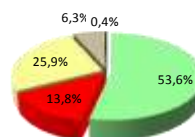
Situação do Emprego	AC	Até 10 s.m. (%)	Mais de 10 s.m. (%)
Mais seguro	55,6	53,6	63,8
Menos seguro	12,4	13,8	6,4
Igual ao ano passado	23,8	25,9	14,9
Estou desempregado	8,0	6,3	14,9
Não sabe / Não respondeu	0,3	0,4	--
Índice	143,2	139,7	157,4

ICF - Satisfação com emprego atual

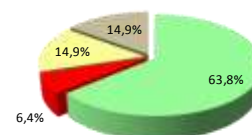


- Mais seguro
- Menos seguro
- Igual ao ano passado
- Estou desempregado
- Não sabe / Não respondeu

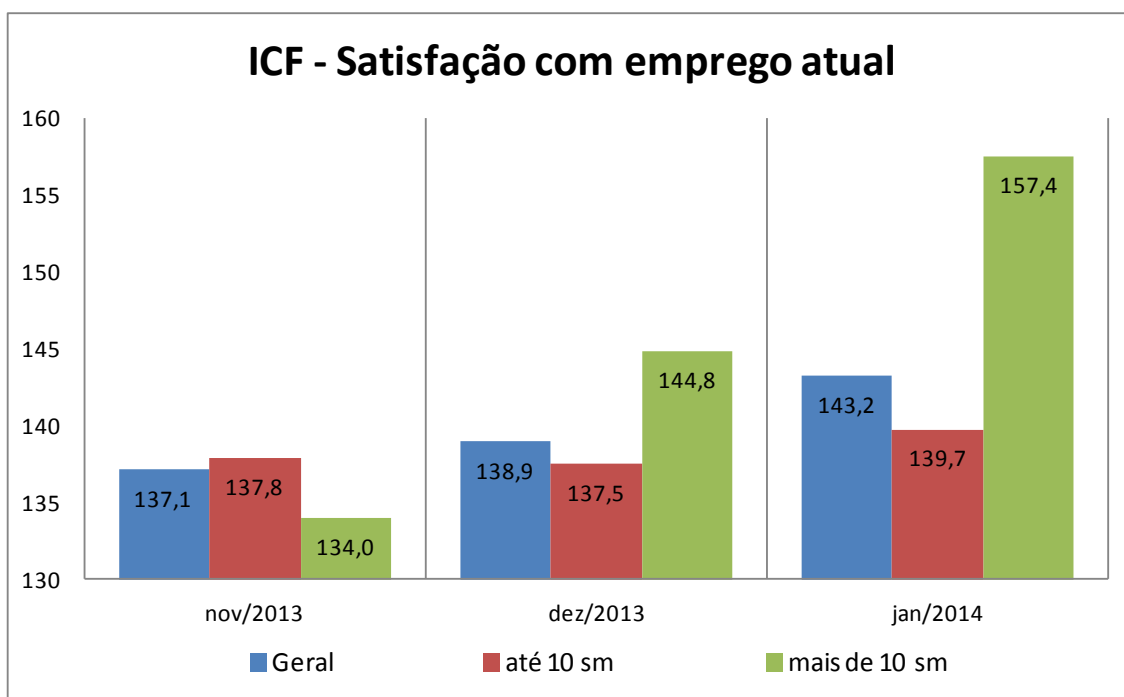
Até 10 s.m.



Mais de 10 s.m.



ICF - Satisfação com emprego atual

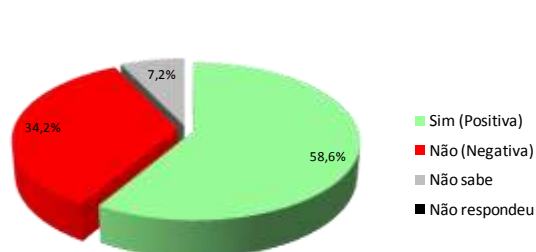


Perspectiva profissional

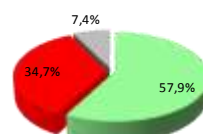
O responsável pelo domicílio acha que terá alguma melhora profissional nos próximos seis meses?

Perspectiva Profissional	Total (%)	Até 10 s.m. (%)	Mais de 10 s.m. (%)
Sim (Positiva)	58,6	57,9	61,7
Não (Negativa)	34,2	34,7	31,9
Não sabe	7,2	7,4	6,4
Não respondeu	--	--	--
Índice	124,5	123,2	129,8

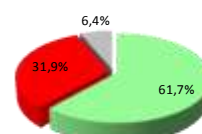
ICF -Avaliação da perspectiva profissional



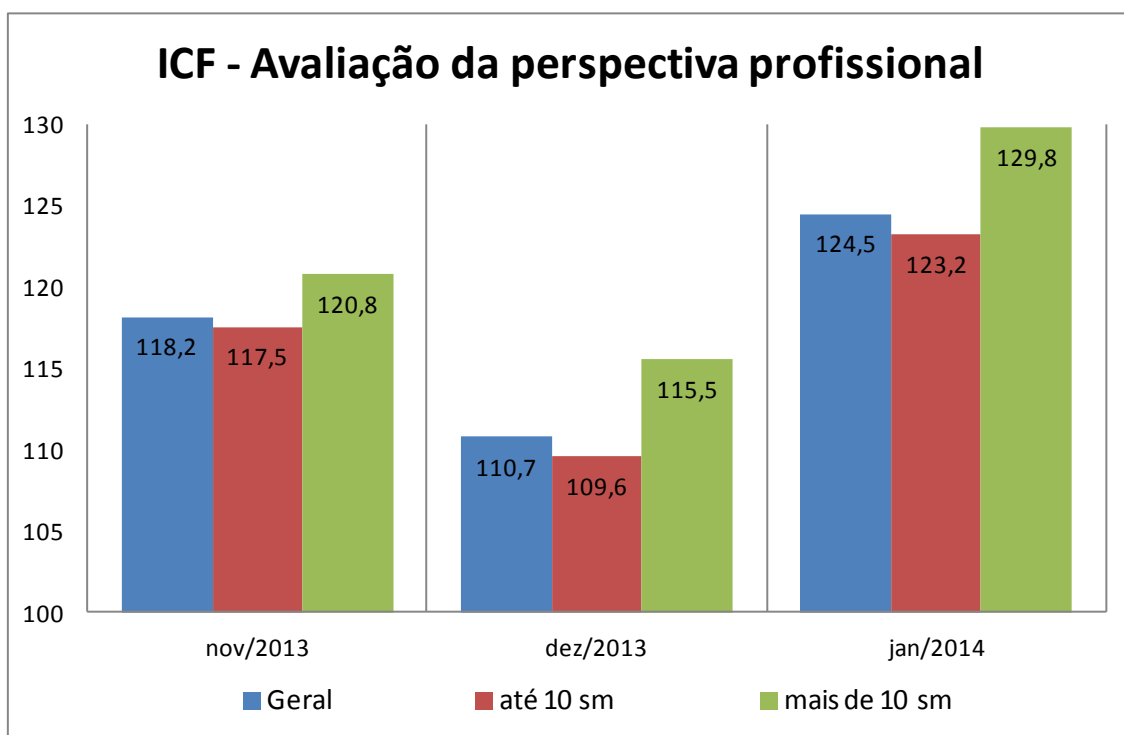
Até 10 s.m.



Mais de 10 s.m.



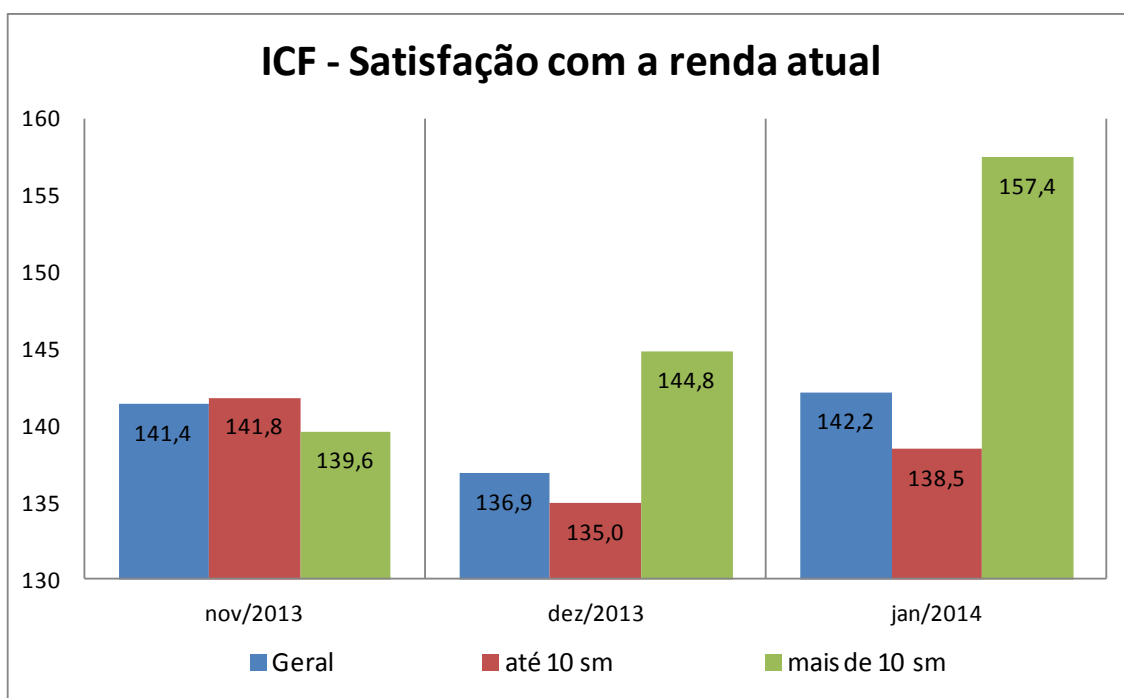
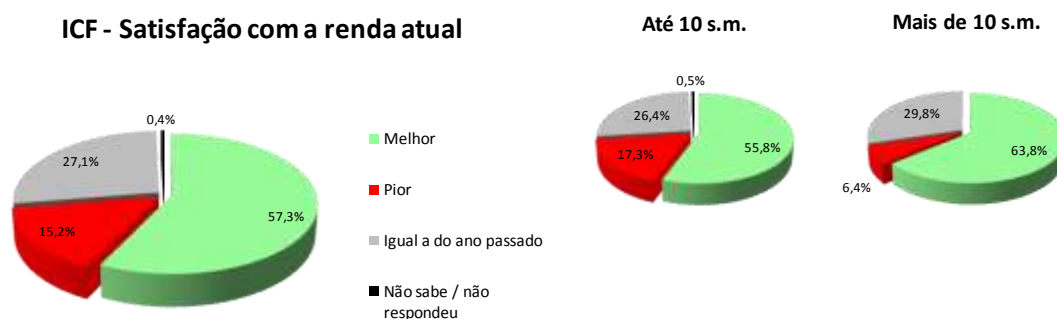
ICF - Avaliação da perspectiva profissional



Situação de renda

O sr(a). avalia que hoje, em comparação ao mesmo período do ano passado, a renda familiar está...

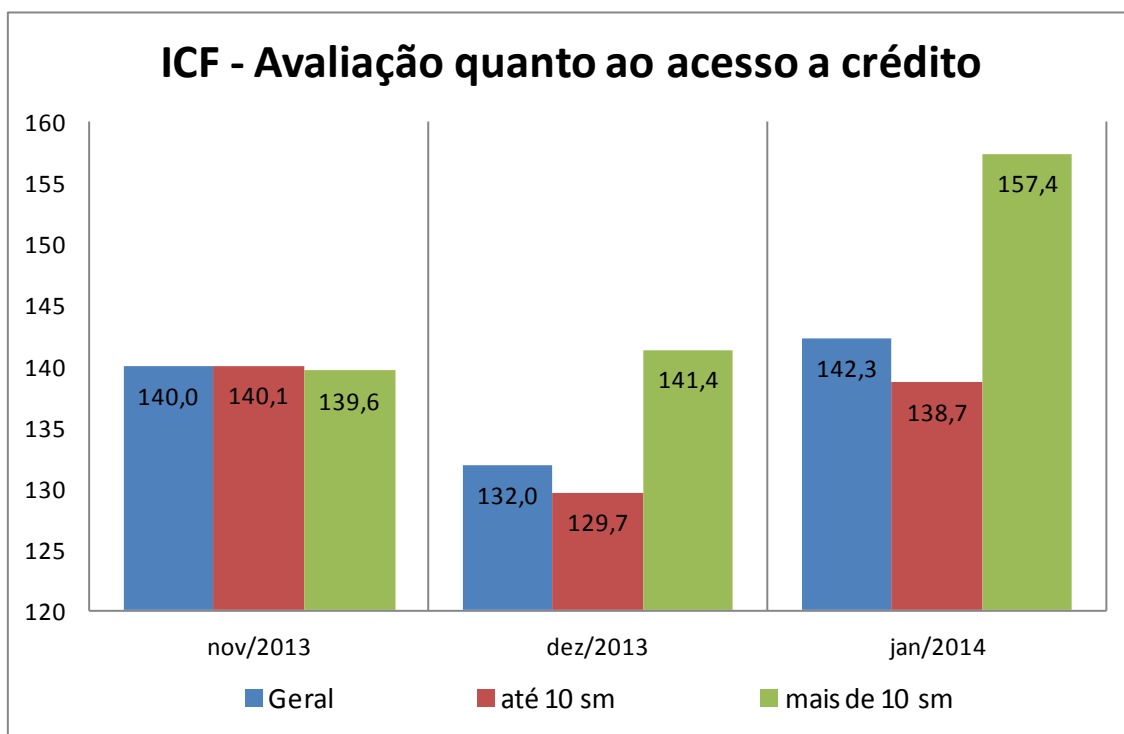
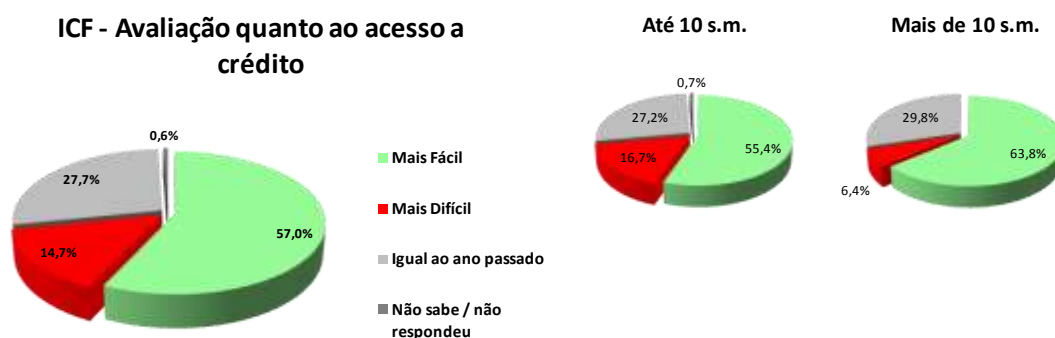
Renda Atual	Total (%)	Até 10 s.m. (%)	Mais de 10 s.m. (%)
Melhor	57,3	55,8	63,8
Pior	15,2	17,3	6,4
Igual a do ano passado	27,1	26,4	29,8
Não sabe / não respondeu	0,4	0,5	--
Índice	142,2	138,5	157,4



Acesso a crédito ou empréstimo

O sr(a). acha que, comparando com o ano passado, está mais fácil ou mais difícil conseguir empréstimo/crédito para comprar a prazo?

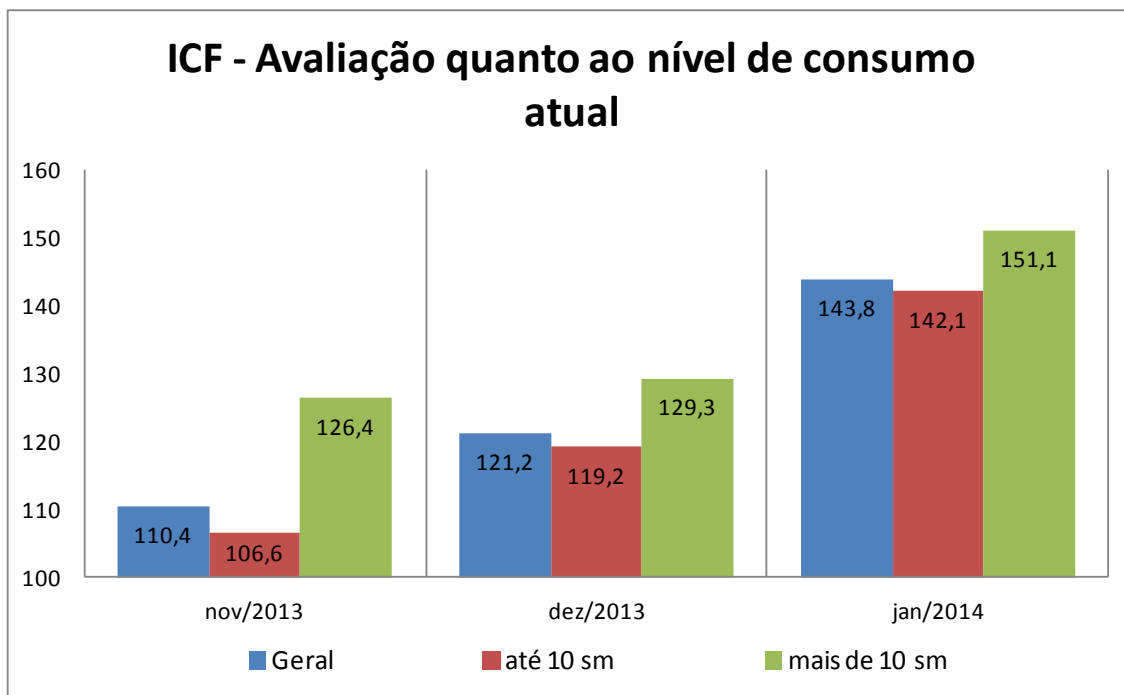
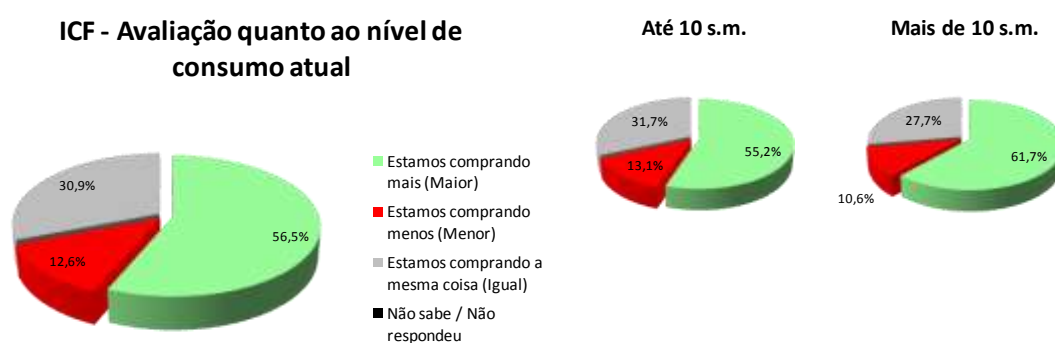
Compra a Prazo (Acesso ao crédito)	Total (%)	Até 10 s.m. (%)	Mais de 10 s.m. (%)
Mais Fácil	57,0	55,4	63,8
Mais Difícil	14,7	16,7	6,4
Igual ao ano passado	27,7	27,2	29,8
Não sabe / não respondeu	0,6	0,7	--
Índice	142,3	138,7	157,4



Consumo atual

A sua família está atualmente comprando mais, menos ou igual ao ano passado?

Nível de Consumo Atual	Total (%)	Até 10 s.m. (%)	Mais de 10 s.m. (%)
Estamos comprando mais (Maior)	56,5	55,2	61,7
Estamos comprando menos (Menor)	12,6	13,1	10,6
Estamos comprando a mesma coisa (Igual)	30,9	31,7	27,7
Não sabe / Não respondeu	--	--	--
Índice	143,8	142,1	151,1

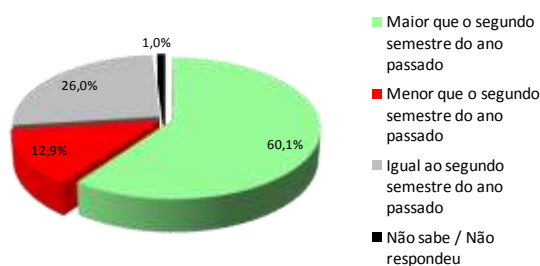


Perspectiva de consumo

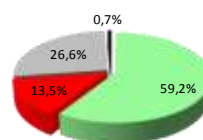
Para os próximos meses, o sr(a). acha que o consumo de sua família e da população em geral tende a ser...?

Perspectiva de Consumo	Total (%)	Até 10 s.m. (%)	Mais de 10 s.m. (%)
Maior que o segundo semestre do ano passado	60,1	59,2	63,8
Menor que o segundo semestre do ano passado	12,9	13,5	10,6
Igual ao segundo semestre do ano passado	26,0	26,6	23,4
Não sabe / Não respondeu	1,0	0,7	2,1
Índice	147,1	145,7	153,2

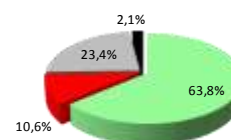
ICF - Perspectiva de consumo



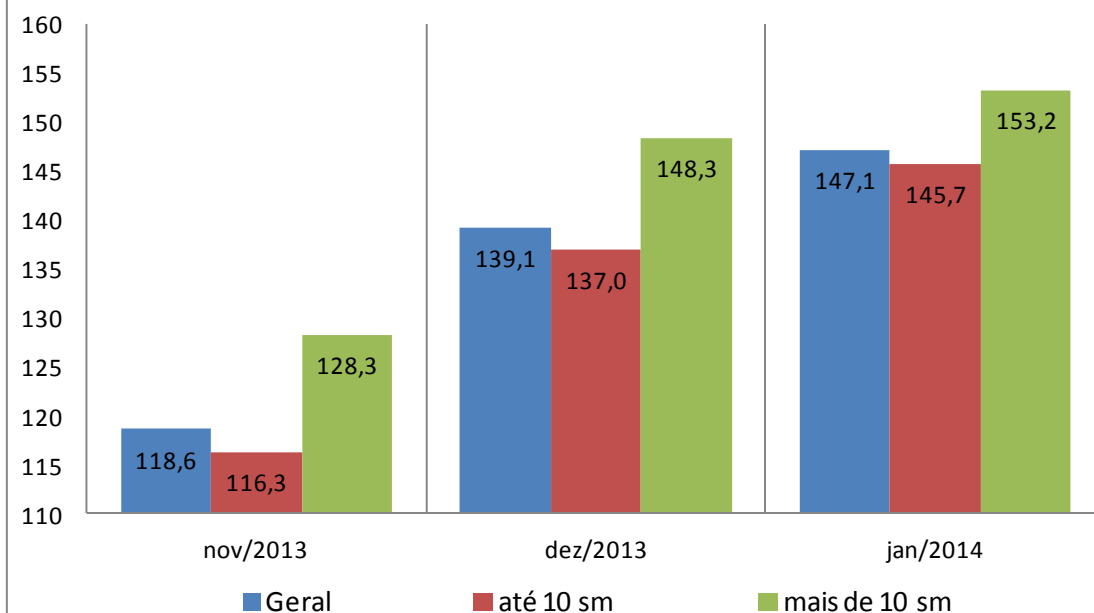
Até 10 s.m.



Mais de 10 s.m.



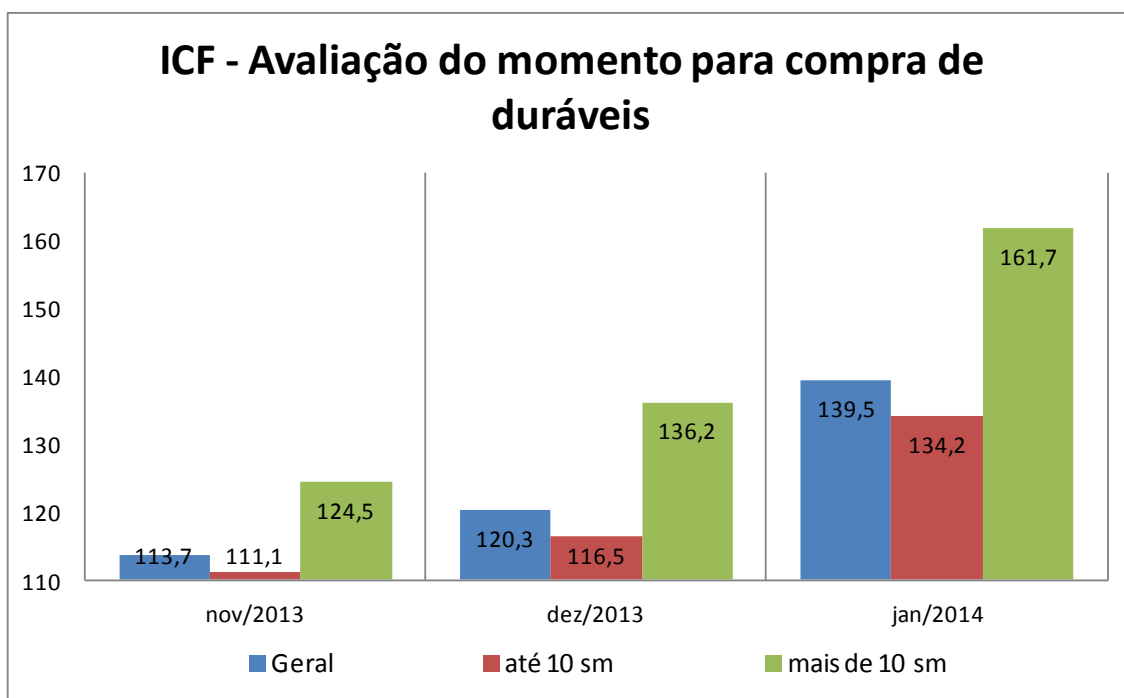
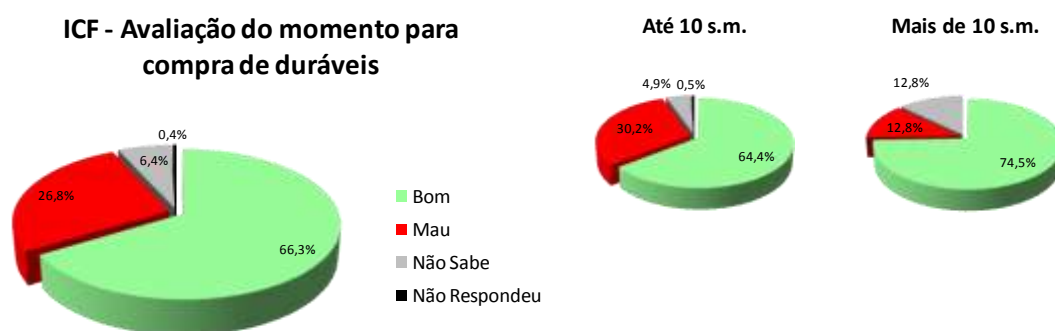
ICF - Perspectiva de consumo



Momento para consumo de bens duráveis

Pensando em bens duráveis (eletrodomésticos, TV, som, etc.) para casa, o sr(a) acredita que, em termos gerais, atualmente é um bom ou mau momento para as pessoas comprarem essas mercadorias?

Momento para Duráveis	Total (%)	Até 10 s.m. (%)	Mais de 10 s.m. (%)
Bom	66,3	64,4	74,5
Mau	26,8	30,2	12,8
Não Sabe	6,4	4,9	12,8
Não Respondeu	0,4	0,5	--
Índice	139,5	134,2	161,7



Aspectos metodológicos

A Pesquisa de Intenção de Consumo das Famílias (ICF) é um indicador com capacidade de medir, com a maior precisão possível, a avaliação que os consumidores fazem sobre aspectos importantes da condição de vida de sua família, tais como a sua capacidade de consumo, atual e de curto prazo, nível de renda doméstico, segurança no emprego e qualidade de consumo, presente e futuro.

Trata-se de um indicador antecedente do consumo, a partir do ponto de vista dos consumidores e não por uso de modelos econométricos, tornando-o uma ferramenta poderosa para a própria política econômica, para as atividades produtivas, para consultorias e instituições financeiras.

O ICF pode ser avaliado sob dois ângulos:

1. O da magnitude do grau de satisfação/insatisfação dos consumidores, através de sua dimensão, pois o índice abaixo de 100 pontos indica uma percepção de insatisfação enquanto acima de 100 (com limite de 200 pontos) indica o grau de satisfação em termos de seu emprego, renda e capacidade de consumo.
2. O da tendência desse grau de satisfação/insatisfação, através das variações mensais do ICF total.

O ICF investiga junto aos consumidores as avaliações que estes fazem sobre sete itens: Emprego Atual, Perspectiva Profissional, Renda Atual, Facilidade de Compra a Prazo, Nível de Consumo Atual, Perspectiva de Consumo no curto prazo e Oportunidade para compra de bens duráveis. Todas essas avaliações podem ser analisadas separadamente e também de forma segmentada em dois níveis de renda.

O ICF tem como foco absoluto a avaliação que as famílias fazem exclusivamente sobre os aspectos que envolvem o seu orçamento doméstico e seu nível de consumo, presente e de curto prazo.

Por meio de uma transformação específica, cada pergunta (Ti) se transforma em um indicador quantitativo (Xi) variando entre 0 e 200 pontos, que é a variação da escala semântica. O índice 100 demarca a fronteira entre a avaliação de insatisfação e de satisfação do consumidor: abaixo de 100 pontos indica uma percepção de insatisfação enquanto acima de 100 indica o grau de satisfação em termos de seu emprego, renda e capacidade de consumo.

POPULAÇÃO

Famílias em potencial, residentes no Município de PORTO ALEGRE.

GRANDEZA DA AMOSTRA

Para fixar a precisão do tamanho da amostra, admitiu-se que 95% das estimativas poderiam diferir do valor populacional desconhecido p por no máximo 3,5%, isto é, o valor absoluto d(erro amostral) assumiria no máximo valor igual a 0,035 sob o nível de confiança de 95%, para uma população constituída de famílias em potencial.

Preferiu-se adotar o valor antecipado para p igual a 0,50 com o objetivo de maximizar a variância populacional, obtendo-se maior aproximação para o valor da característica na população. Em outras palavras, fixou-se um maior tamanho da amostra para a precisão fixada.

Assim, o número mínimo de famílias a serem entrevistadas foi de 600, ou seja, com uma amostra de no mínimo 600 famílias, esperou-se que 95% dos intervalos de confiança estimados, com semi-amplitude máxima igual a 0,035, contivessem as verdadeiras frequências.

PERÍODO DE COLETA

A coleta dos dados é realizada sempre nos últimos dez dias do mês imediatamente anterior ao da divulgação da pesquisa. Assim, os dados do ICF de janeiro/2014 foram coletados nos últimos dez dias do mês de dezembro/2013.