

Dados gerais – Varejo BR



Empregos 2015¹
4,5 milhões



Part. PIB BR 2016²
6,4%



Part. Arrecadação
Federal do BR 2016^{2 3}
6,3%



Estabelecimentos
2015¹
1,7 milhão

Dados gerais – Varejo RS



Empregos 2015¹
306,1 mil



Part. PIB RS 2014²
8,6%



Part. Arrecadação
ICMS do RS 2016²
8,4%



Estabelecimentos
2015¹
139,7 mil

Geração de empregos – Varejo Restrito*

MICRORREGIÃO	Fluxo Acumulado - Ano			Fluxo Acumulado - 12 meses		
	jan/16-fev/16	jan/17-fev/17	Diferença	mar/15-fev/16	mar/16-fev/17	Diferença
SANTA ROSA	-31	34	65	-87	40	127
TRÊS PASSOS	-21	-8	13	-65	-50	15
FREDERICO WESTPHALEN	-18	-8	10	3	-37	-40
ERECHIM	28	-30	-58	43	-191	-234
SANANDUVA	16	3	-13	16	-16	-32
CERRO LARGO	-3	-11	-8	-35	-28	7
SANTO ÂNGELO	-14	-59	-45	-129	-90	39
IJUÍ	-86	30	116	-217	-66	151
CARAZINHO	-98	-32	66	-203	-54	149
PASSO FUNDO	8	-60	-68	-369	-178	191
CRUZ ALTA	-7	-58	-51	-56	-125	-69
NÃO-ME-TOQUE	-17	-16	1	-19	-101	-82
SOLEDADE	23	13	-10	13	-5	-18
GUAPORÉ	-34	2	36	73	43	-30
VACARIA	-26	-36	-10	-86	-59	27
CAXIAS DO SUL	-65	-45	20	-633	-410	223
SANTIAGO	0	-22	-22	-88	-13	75
SANTA MARIA	-74	-61	13	-95	-166	-71
RESTINGA SECA	-5	0	5	-11	27	38
SANTA CRUZ DO SUL	-137	-88	49	-257	-201	56
LAJEADO-ESTRELA	-70	-41	29	-467	-178	289
CACHOEIRA DO SUL	-41	-7	34	-68	-82	-14
MONTENEGRO	22	-13	-35	-90	-228	-138
GRAMADO-CANELA	-99	-87	12	-179	-222	-43
SÃO JERÔNIMO	-12	-14	-2	-81	61	142
PORTO ALEGRE	-1.520	-1.377	143	-4.087	-2.399	1.688
OSÓRIO	-466	-304	162	-223	164	387
CAMAQUÃ	-21	-8	13	-108	-36	72
CAMPANHA OCIDENTAL	45	9	-36	-175	144	319
CAMPANHA CENTRAL	-16	-68	-52	-20	7	27
CAMPANHA MERIDIONAL	-25	-57	-32	-60	-92	-32
SERRAS DE SUDESTE	-5	1	6	37	134	97
PELOTAS	-181	-216	-35	-367	-371	-4
JAGUARÃO	-5	14	19	-5	9	14
LITORAL LAGUNAR	-29	-114	-85	-174	-258	-84
TOTAL	-2.984	-2.734	250	-8.269	-5.027	3.242

¹ Não inclui gêneros alimentícios

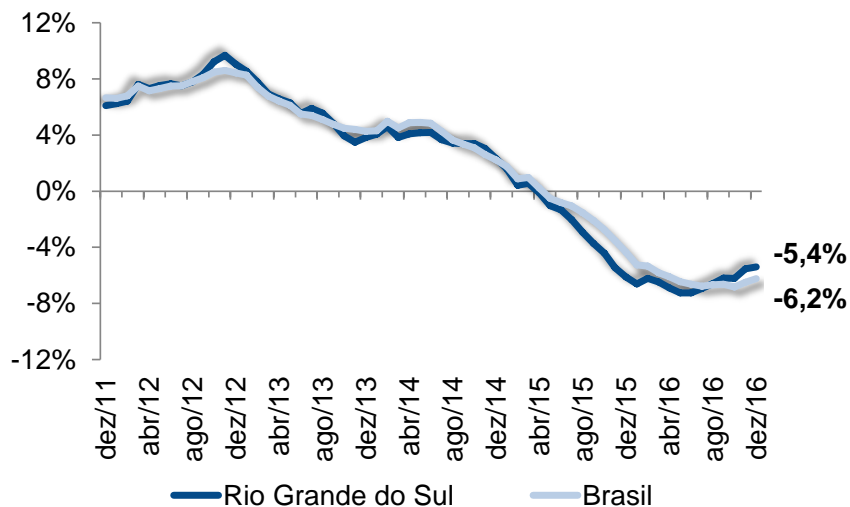
² Inclui gêneros alimentícios.

³ Não inclui despesas previdenciárias

* Não inclui gêneros alimentícios

Volume Vendas do Varejo Restrito

Acumulado em 12 meses em relação aos 12 meses anteriores



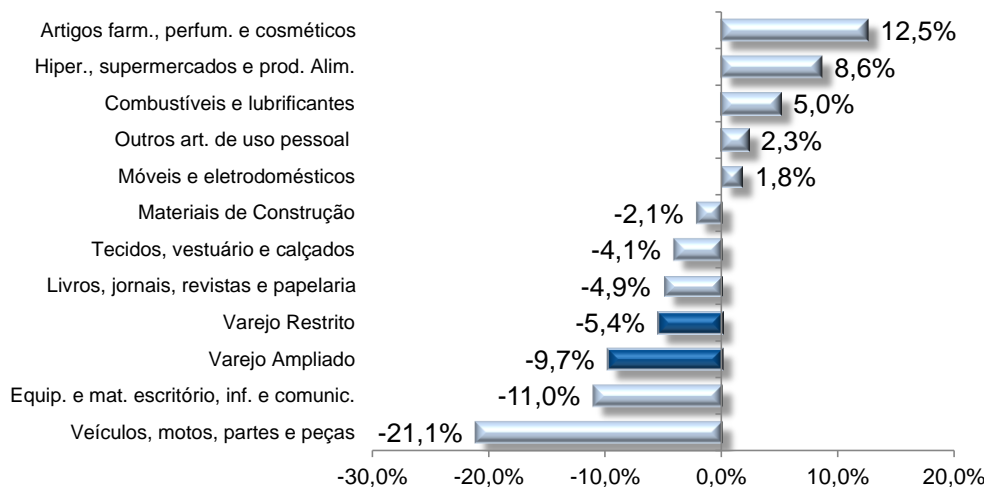
ICEC-RS

Índice de confiança do empresário do comércio



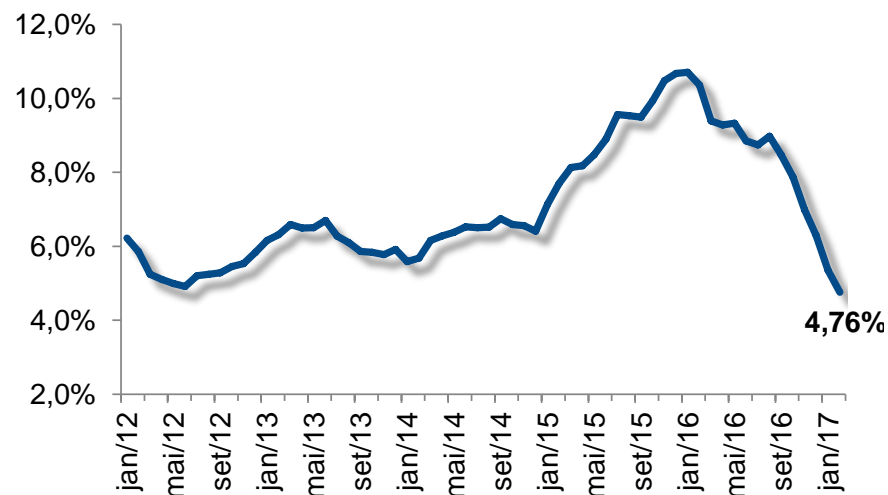
Volume Vendas do Varejo RS - Setorial

Acumulado em 12 meses (até dez/2016)



Inflação (IPCA)

Variação acumulada em 12 meses



Fontes: IBGE; FEE-RS; RAIS-MTE; CAGED-MTE; CNC; SEFAZ-RS

Elaboração: Assessoria Econômica / Fecomércio-RS

Assessoria Econômica | E-mail: assec@fecomercio-rs.org.br

É permitida a reprodução total ou parcial deste conteúdo, elaborado pela Fecomércio-RS, desde que citada a fonte/elaboração.

A Fecomércio-RS não se responsabiliza por atos/interpretações/decisões tomadas com base nas informações disponibilizadas por suas publicações.

