

Geração de Empregos – Varejo Gêneros

Dados Gerais BR – 2016

Varejo Gêneros



Empregos

2,3 milhões



Estabelecimentos

569,7 mil

Dados Gerais RS – 2016

Varejo Gêneros



Empregos

152,3 mil



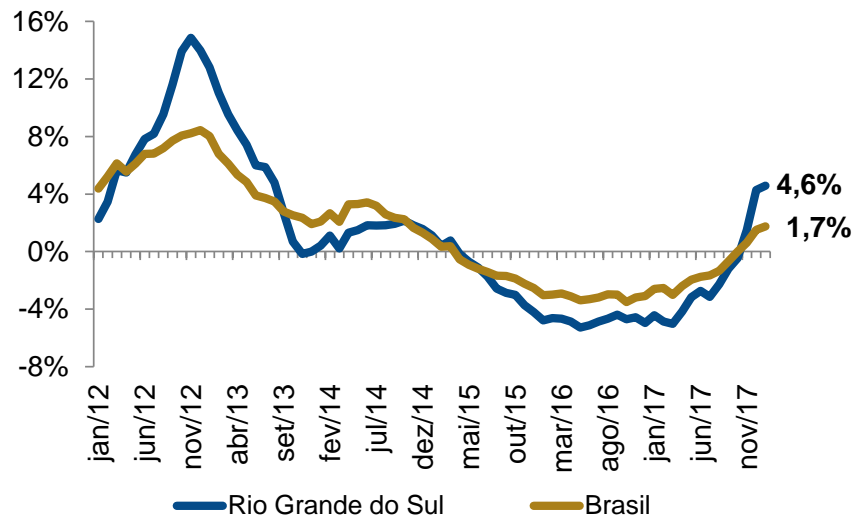
Estabelecimentos

47,8 mil

MICRORREGIÃO	Fluxo Acumulado - Ano			Fluxo Acumulado - 12 meses		
	jan/17-fev/17	jan/18-fev/18	Diferença	mar/16-fev/17	mar/17-fev/18	Diferença
SANTA ROSA	12	6	-6	-9	15	24
TRÊS PASSOS	-2	1	3	-4	35	39
FREDERICO WESTPHALEN	-2	1	3	20	22	2
ERECHIM	-55	-13	42	19	41	22
SANANDUVA	-10	-13	-3	-17	-30	-13
CERRO LARGO	3	2	-1	-13	-5	8
SANTO ÂNGELO	-21	4	25	-57	49	106
IJUÍ	-100	-64	36	-107	-69	38
CARAZINHO	-44	-10	34	-53	-15	38
PASSO FUNDO	-45	-30	15	79	136	57
CRUZ ALTA	-20	24	44	-9	-11	-2
NÃO-ME-TOQUE	-18	-8	10	16	-11	-27
SOLEDADE	4	-4	-8	14	38	24
GUAPORÉ	-16	-21	-5	-11	3	14
VACARIA	34	30	-4	39	-35	-74
CAXIAS DO SUL	-66	-11	55	401	168	-233
SANTIAGO	-12	-11	1	14	20	6
SANTA MARIA	43	-149	-192	81	53	-28
RESTINGA SECA	-9	7	16	10	44	34
SANTA CRUZ DO SUL	-76	-29	47	26	49	23
LAJEADO-ESTRELA	151	-77	-228	130	-38	-168
CACHOEIRA DO SUL	0	34	34	104	-26	-130
MONTENEGRO	-18	19	37	-79	-15	64
GRAMADO-CANELA	-12	5	17	148	98	-50
SÃO JERÔNIMO	17	22	5	-15	-4	11
PORTO ALEGRE	-791	-693	98	723	332	-391
OSÓRIO	-209	-568	-359	472	-278	-750
CAMAQUÃ	-22	-1	21	-18	91	109
CAMPANHA OCIDENTAL	-4	-25	-21	38	223	185
CAMPANHA CENTRAL	-37	6	43	39	94	55
CAMPANHA MERIDIONAL	-30	-5	25	75	-5	-80
SERRAS DE SUDESTE	-9	-13	-4	11	31	20
PELOTAS	-58	-56	2	-27	63	90
JAGUARÃO	7	6	-1	28	7	-21
LITORAL LAGUNAR	-45	-53	-8	69	64	-5
TOTAL	-1.460	-1.687	-227	2.137	1.134	-1.003

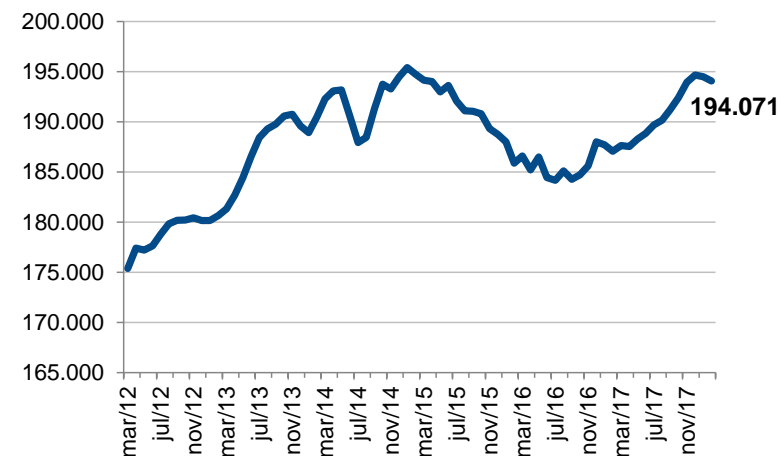
Hiper e supermercados e prod. alimentícios

Volume de vendas acumulado em 12 meses (até jan/18) - %



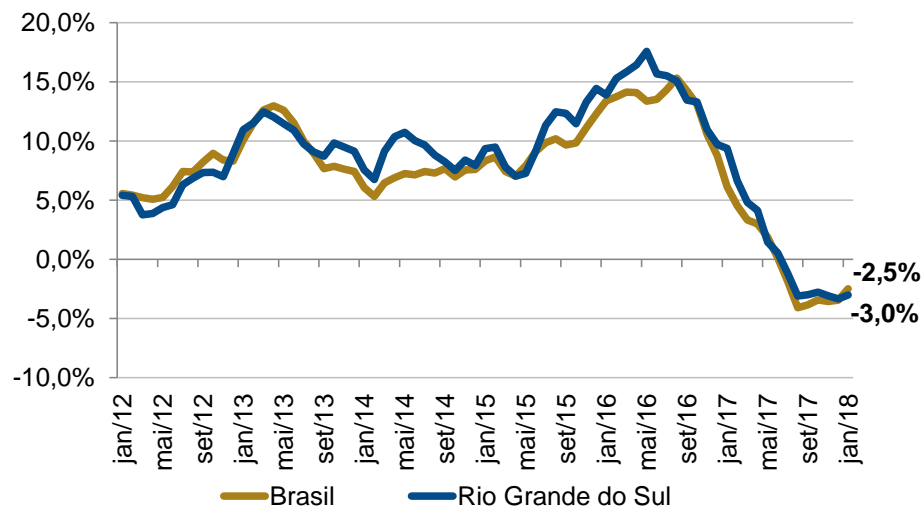
Massa Real de Salários – Brasil

Trimestre móvel (R\$ milhões) – fev/18



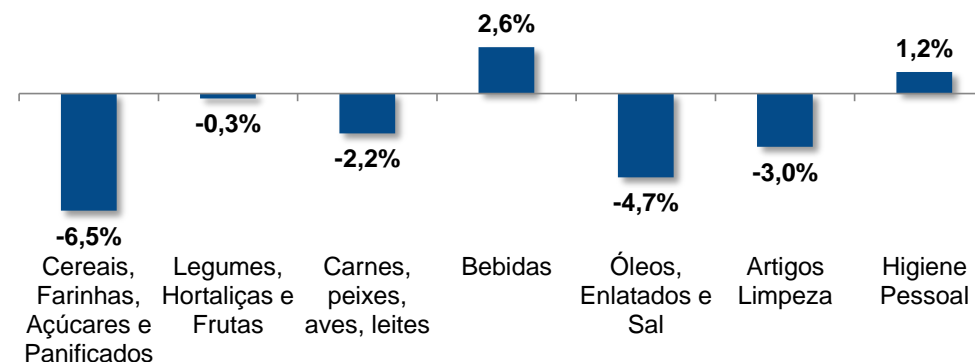
Inflação - Hiper e Supermercado e prod. alimentícios

Variação acumulada em 12 meses (até jan/18) - %



Inflação de grupos selecionados – RMPA*

Variação acumulada em 12 meses (até fev/18) - %



* Região Metropolitana de Porto Alegre

Fontes: IBGE; RAIS-MTE; CAGED-MTE.

Elaboração: Assessoria Econômica / Fecomércio-RS

Assessoria Econômica | E-mail: assec@fecomerccio-rs.org.br

É permitida a reprodução total ou parcial deste conteúdo, elaborado pela Fecomércio-RS, desde que citada a fonte/elaboração.

A Fecomércio-RS não se responsabiliza por atos/interpretações/decisões tomadas com base nas informações disponibilizadas por suas publicações.

Fecomércio RS