

Dados gerais – Varejo BR



Empregos 2015¹
4,5 milhões



Part. PIB BR 2016²
6,4%



Part. Arrecadação
Federal do BR 2016^{2 3}
6,3%



Estabelecimentos
2015¹
1,7 milhão

Dados gerais – Varejo RS



Empregos 2015¹
306,1 mil



Part. PIB RS 2014²
8,6%



Part. Arrecadação
ICMS do RS 2016²
8,4%



Estabelecimentos
2015¹
139,7 mil

Geração de empregos – Varejo*

MICRORREGIÃO	Fluxo Acumulado - Ano			Fluxo Acumulado - 12 meses		
	jan/16-abr/16	jan/17-abr/17	Diferença	mai/15-abr/16	mai/16-abr/17	Diferença
SANTA ROSA	-55	53	108	-81	83	164
TRÊS PASSOS	-41	6	47	-102	-16	86
FREDERICO WESTPHALEN	-50	-77	-27	-36	-67	-31
ERECHIM	-33	-92	-59	-63	-193	-130
SANANDUVA	2	11	9	-4	6	10
CERRO LARGO	7	5	-2	-42	-21	21
SANTO ÂNGELO	-8	-90	-82	-138	-130	8
JUÍ	-77	76	153	-177	-21	156
CARAZINHO	-88	-41	47	-259	-76	183
PASSO FUNDO	-78	-85	-7	-316	-126	190
CRUZ ALTA	-32	11	43	-122	-32	90
NÃO-ME-TOQUE	-31	-27	4	-37	-98	-61
SOLEDADE	34	-14	-48	8	-46	-54
GUAPORÉ	-40	-14	26	48	36	-12
VACARIA	-15	-30	-15	-91	-66	25
CAXIAS DO SUL	-198	-143	55	-509	-355	154
SANTIAGO	-13	28	41	-134	48	182
SANTA MARIA	-78	5	83	-277	-113	164
RESTINGA SECA	10	11	1	-15	23	38
SANTA CRUZ DO SUL	-148	-103	45	-282	-208	74
LAJEADO-ESTRELA	-131	-100	31	-450	-177	273
CACHOEIRA DO SUL	-54	-10	44	-77	-72	5
MONTENEGRO	1	4	3	-115	-193	-78
GRAMADO-CANELA	-141	-18	123	-191	-103	88
SÃO JERÔNIMO	-29	-50	-21	-56	34	90
PORTO ALEGRE	-1.784	-1.675	109	-4.104	-2.473	1.631
OSÓRIO	-1.140	-1.116	24	-309	-13	296
CAMAQUÃ	-39	-17	22	-129	-25	104
CAMPANHA OCIDENTAL	71	-58	-129	-200	38	238
CAMPANHA CENTRAL	-15	-101	-86	-107	-20	87
CAMPANHA MERIDIONAL	-15	-70	-55	-19	-111	-92
SERRAS DE SUDESTE	14	-14	-28	59	100	41
PELOTAS	-245	-162	83	-362	-250	112
JAGUARÃO	-3	-18	-15	9	-25	-34
LITORAL LAGUNAR	-148	-142	6	-178	-169	9
TOTAL	-4.590	-4.057	533	-8.858	-4.831	4.027

¹ Não inclui gêneros alimentícios

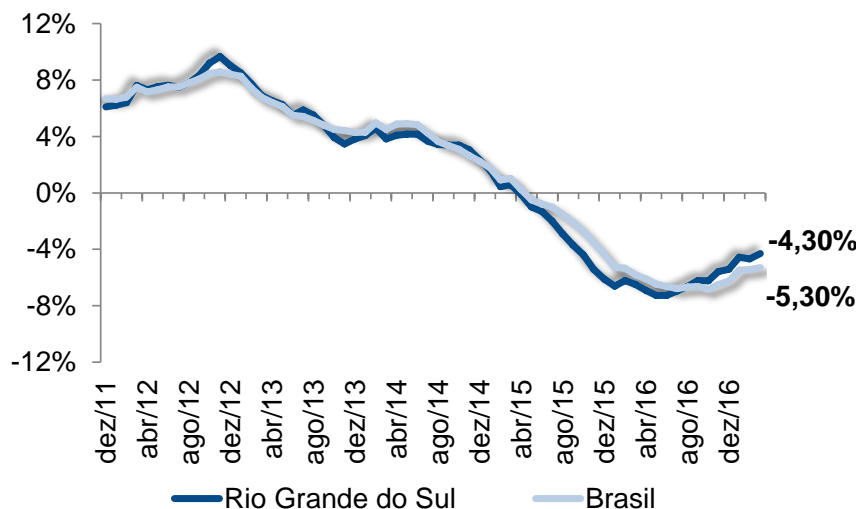
² Inclui gêneros alimentícios.

³ Não inclui despesas previdenciárias

* Não inclui gêneros alimentícios

Volume Vendas do Varejo Restrito

Acumulado em 12 (até mar/17) - %



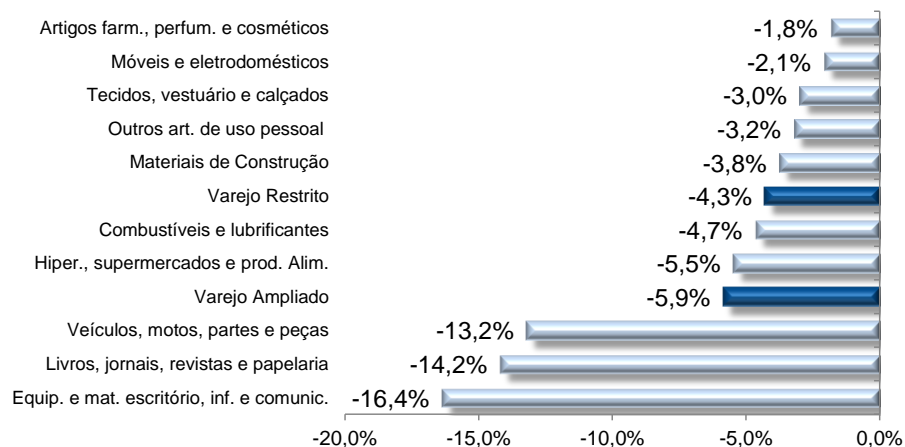
ICEC-RS

Índice de confiança do empresário do comércio



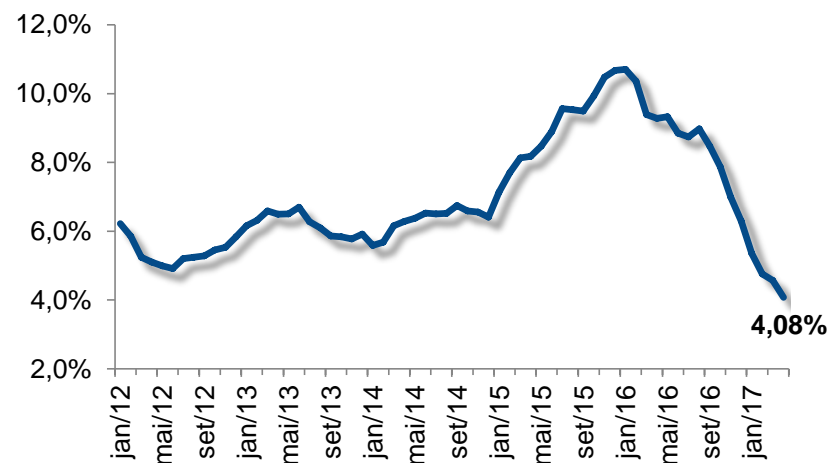
Volume Vendas do Varejo RS - Setorial

Acumulado em 12 meses (até mar/2017) - %



Inflação (IPCA)

Variação acumulada em 12 meses (até abr/17) - %



Fontes: IBGE; FEE-RS; RAIS-MTE; CAGED-MTE; CNC; SEFAZ-RS.

Elaboração: Assessoria Econômica / Fecomércio-RS

Assessoria Econômica | E-mail: assec@fecomercio-rs.org.br

É permitida a reprodução total ou parcial deste conteúdo, elaborado pela Fecomércio-RS, desde que citada a fonte/elaboração.

A Fecomércio-RS não se responsabiliza por atos/interpretações/decisões tomadas com base nas informações disponibilizadas por suas publicações.

