

Dados gerais – Varejo BR



Empregos 2015¹
4,5 milhões



Part. PIB BR 2016²
6,4%



Part. Arrecadação
Federal do BR 2016^{2 3}
6,3%



Estabelecimentos
2015¹
1,7 milhão

Dados gerais – Varejo RS



Empregos 2015¹
306,1 mil



Part. PIB RS 2014²
8,6%



Part. Arrecadação
ICMS do RS 2016²
8,4%



Estabelecimentos
2015¹
139,7 mil

Geração de empregos – Varejo*

MICRORREGIÃO	Fluxo Acumulado - Ano		Diferença	Fluxo Acumulado - 12 meses		Diferença
	jan/16-jul/16	jan/17-jul/17		ago/15-jul/16	ago/16-jul/17	
SANTA ROSA	-50	-9	41	-105	16	121
TRÊS PASSOS	-81	1	82	-107	20	127
FREDERICO WESTPHALEN	25	-73	-98	23	-139	-162
ERECHIM	-72	-90	-18	-77	-148	-71
SANANDUVA	-5	6	11	-9	2	11
CERRO LARGO	-22	-38	-16	-49	-36	13
SANTO ÂNGELO	-35	-115	-80	-111	-130	-19
JUÍ	-191	60	251	-240	76	316
CARAZINHO	-156	-17	139	-231	13	244
PASSO FUNDO	-262	-64	198	-316	94	410
CRUZ ALTA	-62	-13	49	-133	-25	108
NÃO-ME-TOQUE	-70	-12	58	-59	-44	15
SOLEDADE	19	-17	-36	-20	-31	-11
GUAPORÉ	-20	22	42	-6	50	56
VACARIA	-69	-44	25	-147	-25	122
CAXIAS DO SUL	-425	-117	308	-699	-113	586
SANTIAGO	0	-8	-8	-66	1	67
SANTA MARIA	-258	-8	250	-370	62	432
RESTINGA SECA	-23	2	25	-42	47	89
SANTA CRUZ DO SUL	-291	-152	139	-252	-115	137
LAJEADO-ESTRELA	-244	-98	146	-449	-59	390
CACHOEIRA DO SUL	-112	1	113	-65	0	65
MONTENEGRO	-138	29	167	-213	-24	189
GRAMADO-CANELA	-259	175	434	-286	209	495
SÃO JERÔNIMO	-39	-52	-13	-22	41	63
PORTO ALEGRE	-3.199	-1.360	1.839	-3.395	-699	2.696
OSÓRIO	-1.374	-1.375	-1	-252	-40	212
CAMAQUÃ	-48	-57	-9	-70	-56	14
CAMPANHA OCIDENTAL	131	52	-79	64	84	20
CAMPANHA CENTRAL	-103	-84	19	-118	89	207
CAMPANHA MERIDIONAL	-78	-83	-5	-65	-53	12
SERRAS DE SUDESTE	34	1	-33	41	95	54
PELOTAS	-531	-251	280	-585	-40	545
JAGUARÃO	-20	-31	-11	-9	-21	-12
LITORAL LAGUNAR	-294	-297	-3	-128	-173	-45
TOTAL	-8.322	-4.116	4.206	-8.568	-1.072	7.496

¹ Não inclui gêneros alimentícios

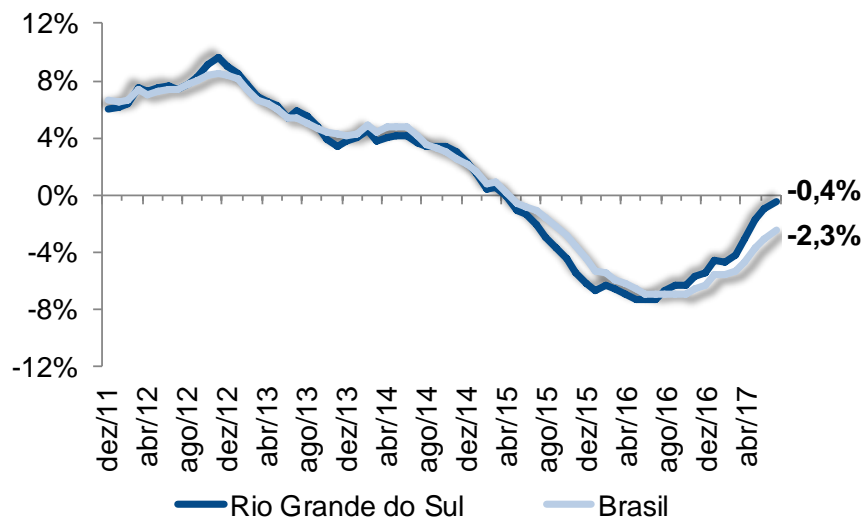
² Inclui gêneros alimentícios.

³ Não inclui despesas previdenciárias

* Não inclui gêneros alimentícios

Volume Vendas do Varejo Restrito

Acumulado em 12 (até jul/17) - %



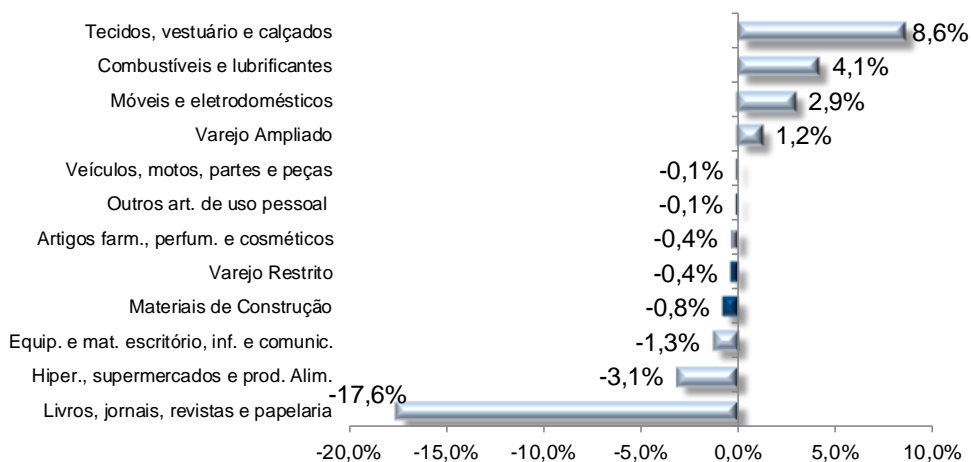
ICEC-RS

Índice de confiança do empresário do comércio



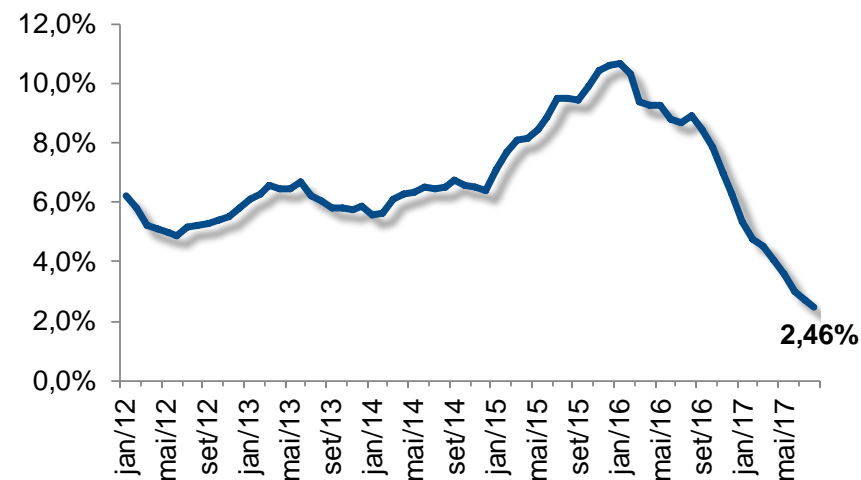
Volume Vendas do Varejo RS - Setorial

Acumulado em 12 meses (até jul/2017) - %



Inflação (IPCA)

Variação acumulada em 12 meses (até ago/17) - %



Fontes: IBGE; FEE-RS; RAIS-MTE; CAGED-MTE; CNC; SEFAZ-RS.

Elaboração: Assessoria Econômica / Fecomércio-RS

Assessoria Econômica | E-mail: assec@fecomercio-rs.org.br

É permitida a reprodução total ou parcial deste conteúdo, elaborado pela Fecomércio-RS, desde que citada a fonte/elaboração.

A Fecomércio-RS não se responsabiliza por atos/interpretações/decisões tomadas com base nas informações disponibilizadas por suas publicações.