

Dados gerais – Atacado BR

Part. Arrecadação
Federal do BR 2016¹
7,6%



Part. PIB BR 2016
4,7%



Empregos 2016
1,6 milhão



Estabelecimentos
2016
402,7 mil



Dados gerais – Atacado RS

Part. Arrecadação
ICMS do RS 2016
16,8%



Part. PIB RS 2015
5,1%



Empregos 2016
99,6 mil



Estabelecimentos
2016
42,0 mil



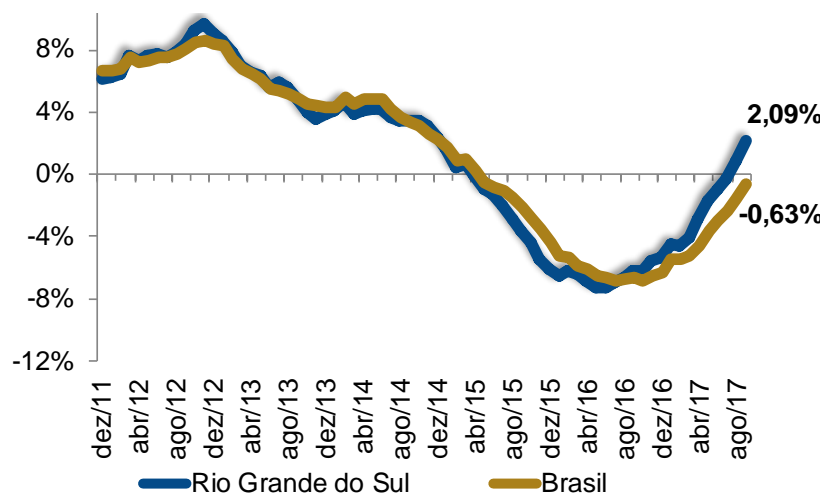
Geração de emprego – Atacado

MICRORREGIÃO	Fluxo Acumulado - Ano			Fluxo Acumulado - 12 Meses		
	jan/16-out/16	jan/17-out/17	Diferença	nov/15-out/16	nov/16-nov/17	Diferença
SANTA ROSA	222	106	-116	198	-6	-204
TRÊS PASSOS	144	190	46	30	109	79
FREDERICO WESTPHALEN	154	26	-128	141	4	-137
ERECHIM	44	-133	-177	1	-159	-160
SANANDUVA	-29	-7	22	-28	4	32
CERRO LARGO	23	56	33	14	50	36
SANTO ÂNGELO	194	139	-55	90	-10	-100
IJUÍ	253	252	-1	71	66	-5
CARAZINHO	106	80	-26	85	75	-10
PASSO FUNDO	259	271	12	167	324	157
CRUZ ALTA	175	113	-62	-85	-11	74
NÃO-ME-TOQUE	200	109	-91	125	28	-97
SOLEDADE	43	24	-19	36	6	-30
GUAPORÉ	86	62	-24	72	79	7
VACARIA	186	309	123	169	156	-13
CAXIAS DO SUL	79	30	-49	-144	-150	-6
SANTIAGO	90	45	-45	41	-4	-45
SANTA MARIA	20	-16	-36	14	-19	-33
RESTINGA SECA	29	33	4	34	29	-5
SANTA CRUZ DO SUL	33	65	32	-72	-12	60
LAJEADO-ESTRELA	12	25	13	3	0	-3
CACHOEIRA DO SUL	30	-42	-72	52	-33	-85
MONTENEGRO	17	64	47	36	71	35
GRAMADO-CANELA	-46	50	96	-64	43	107
SÃO JERÔNIMO	17	-76	-93	3	-96	-99
PORTO ALEGRE	-640	55	695	-888	-221	667
OSÓRIO	-32	-43	-11	-23	60	83
CAMAQUÃ	95	-77	-172	89	-72	-161
CAMPANHA OCIDENTAL	35	43	8	-3	20	23
CAMPANHA CENTRAL	3	48	45	-3	37	40
CAMPANHA MERIDIONAL	-28	-3	25	-38	-15	23
SERRAS DE SUDESTE	-9	14	23	-5	15	20
PELOTAS	54	61	7	59	1	-58
JAGUARÃO	13	1	-12	15	-11	-26
LITORAL LAGUNAR	-5	10	15	18	31	13
TOTAL	1.827	1.884	57	210	389	179

¹ Não inclui despesas previdenciárias

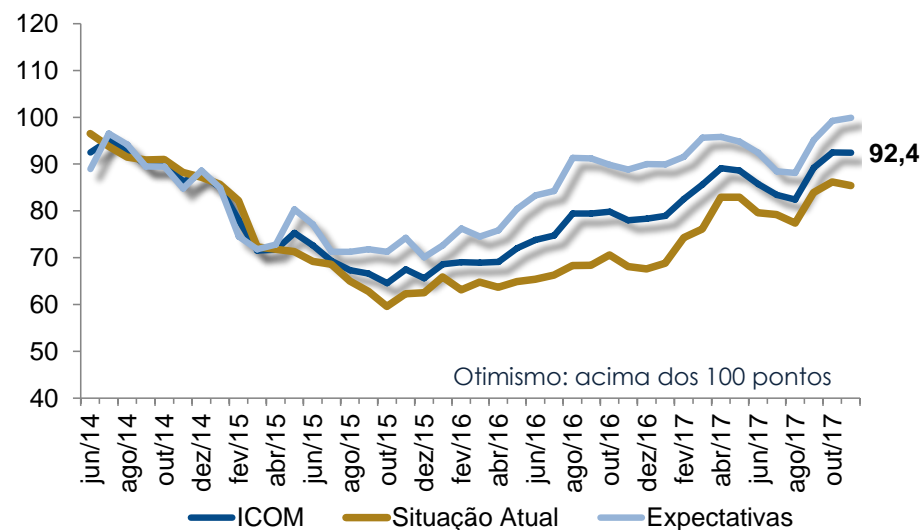
Varejo Restrito

Volume de venda acumulada em 12 meses (até set/17) - %



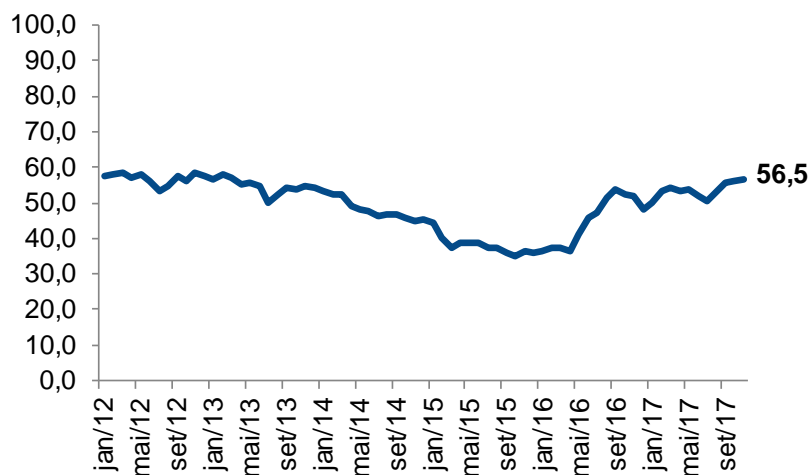
ICOM - Brasil

Índice de Confiança do Comércio (Com ajuste sazonal)



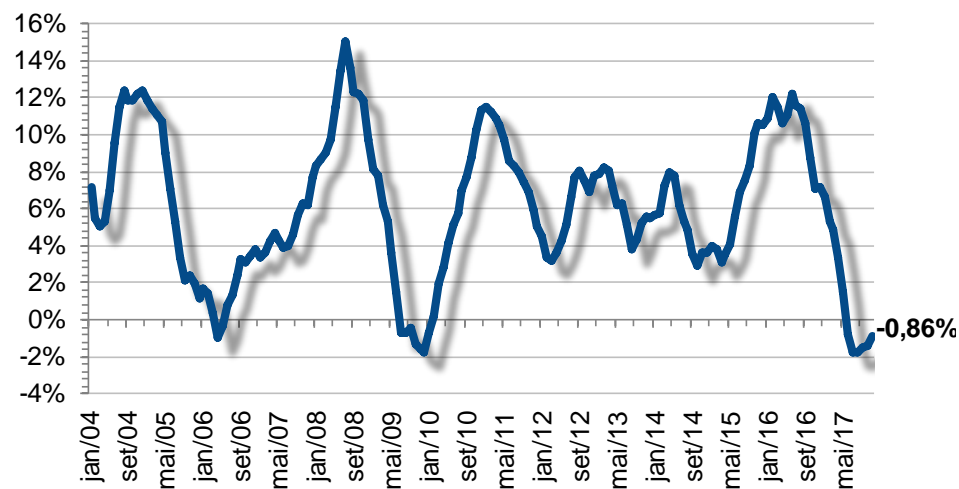
ICEI - Brasil

Índice de confiança do empresário da indústria



Índice de Preços ao Produtor Amplo (IGP-M)

Variação acumulada em 12 meses (até nov/17) - %



Fontes: IBGE; FGV; RAIS-MTE; CAGED-MTE; CNI; SEFAZ-RS.

Elaboração: Assessoria Econômica / Fecomércio-RS

Assessoria Econômica | E-mail: assec@fecomerccio-rs.org.br

É permitida a reprodução total ou parcial deste conteúdo, elaborado pela Fecomércio-RS, desde que citada a fonte/elaboração.

A Fecomércio-RS não se responsabiliza por atos/interpretações/decisões tomadas com base nas informações disponibilizadas por suas publicações.

Fecomércio RS