

Dados gerais – Varejo BR



Empregos 2016¹
4,3 milhões



Part. PIB BR 2016²
6,8%



Part. Arrecadação
Federal do BR 2016^{2 3}
6,3%



Estabelecimentos
2016¹
1,7 milhão

Dados gerais – Varejo RS



Empregos 2016¹
297,7 mil



Part. PIB RS 2015²
8,6%



Part. Arrecadação
ICMS do RS 2016²
8,4%



Estabelecimentos
2016¹
136,7 mil

Geração de empregos – Varejo*

MICRORREGIÃO	Fluxo Acumulado - Ano		Diferença	Fluxo Acumulado - 12 meses		Diferença
	jan/16-out/16	jan/17-out/17		nov/15-out/16	nov/16-out/17	
SANTA ROSA	-17	48	65	-20	40	60
TRÊS PASSOS	-79	36	115	-99	54	153
FREDERICO WESTPHALEN	15	-89	-104	9	-144	-153
ERECHIM	-84	-66	18	-110	-113	-3
SANANDUVA	-6	30	36	-25	33	58
CERRO LARGO	12	-10	-22	-15	-42	-27
SANTO ÂNGELO	-29	-41	-12	-54	-65	-11
JUÍ	-156	110	266	-169	93	262
CARAZINHO	-145	15	160	-141	35	176
PASSO FUNDO	-225	-59	166	-201	61	262
CRUZ ALTA	-64	13	77	-140	3	143
NÃO-ME-TOQUE	-99	-7	92	-84	-10	74
SOLEDADE	24	-12	-36	-4	-29	-25
GUAPORÉ	-3	16	19	-27	27	54
VACARIA	-66	-27	39	-81	-11	70
CAXIAS DO SUL	-447	32	479	-452	54	506
SANTIAGO	-5	3	8	-32	17	49
SANTA MARIA	-170	348	518	-111	321	432
RESTINGA SECA	19	-26	-45	10	-23	-33
SANTA CRUZ DO SUL	-273	14	287	-283	34	317
LAJEADO-ESTRELA	-243	3	246	-249	41	290
CACHOEIRA DO SUL	-113	-21	92	-57	-22	35
MONTENEGRO	-194	37	231	-151	40	191
GRAMADO-CANELA	-316	346	662	-308	438	746
SÃO JERÔNIMO	32	-37	-69	69	-14	-83
PORTO ALEGRE	-3.030	-95	2.935	-2.764	390	3.154
OSÓRIO	-1.304	-1.096	208	-164	168	332
CAMAQUÃ	-59	-28	31	-50	-14	36
CAMPANHA OCIDENTAL	222	160	-62	388	103	-285
CAMPANHA CENTRAL	-48	18	66	-23	125	148
CAMPANHA MERIDIONAL	-65	-66	-1	-70	-49	21
SERRAS DE SUDESTE	101	10	-91	108	37	-71
PELOTAS	-621	-121	500	-503	170	673
JAGUARÃO	-14	-31	-17	3	-28	-31
LITORAL LAGUNAR	-338	-214	124	-146	-46	100
TOTAL	-7.788	-807	6.981	-5.946	1.674	7.620

¹ Não inclui gêneros alimentícios

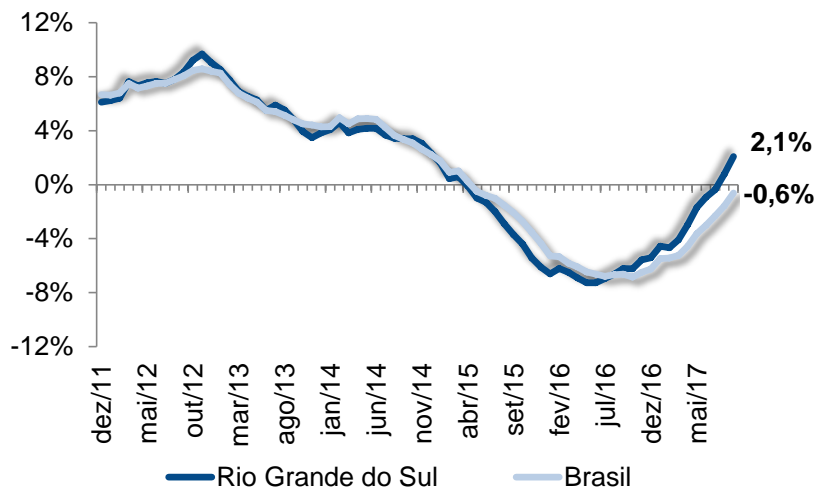
² Inclui gêneros alimentícios.

³ Não inclui despesas previdenciárias

* Não inclui gêneros alimentícios

Volume Vendas do Varejo Restrito

Acumulado em 12 (até set/17) - %



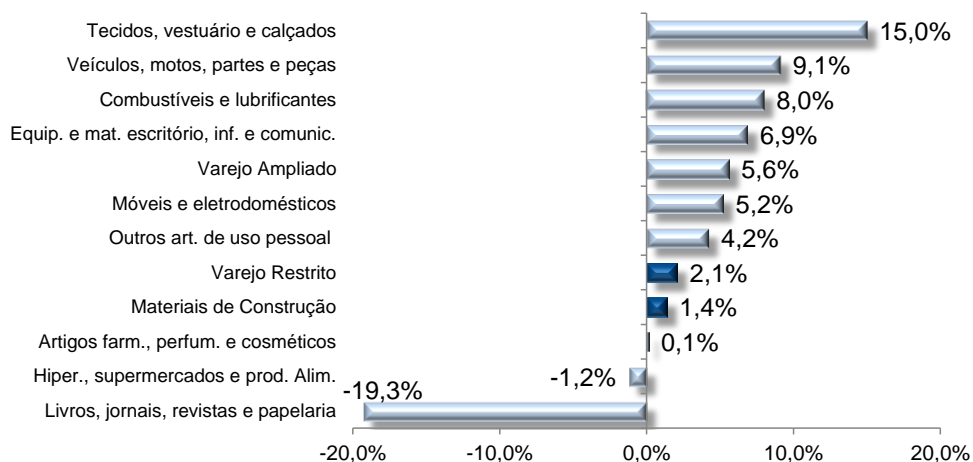
ICEC-RS

Índice de confiança do empresário do comércio



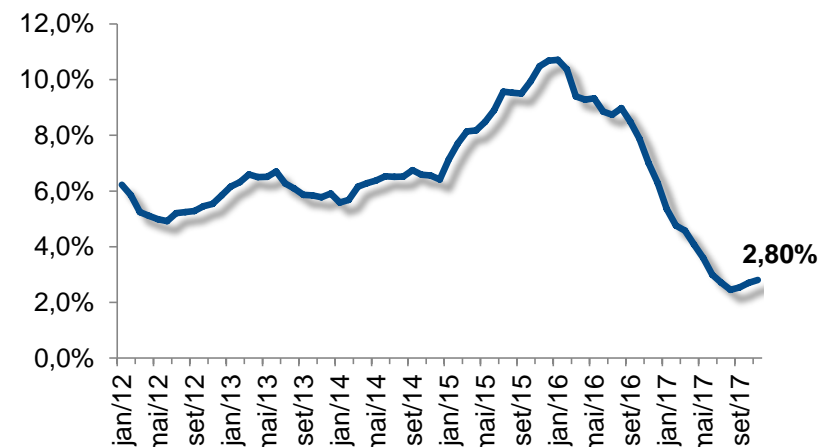
Volume Vendas do Varejo RS - Setorial

Acumulado em 12 meses (até set/2017) - %



Inflação (IPCA)

Variação acumulada em 12 meses (até nov/17) - %



Fontes: IBGE; FEE-RS; RAIS-MTE; CAGED-MTE; CNC; SEFAZ-RS.

Elaboração: Assessoria Econômica / Fecomércio-RS

Assessoria Econômica | E-mail: assec@fecomercio-rs.org.br

É permitida a reprodução total ou parcial deste conteúdo, elaborado pela Fecomércio-RS, desde que citada a fonte/elaboração.

A Fecomércio-RS não se responsabiliza por atos/interpretações/decisões tomadas com base nas informações disponibilizadas por suas publicações.

Fecomércio RS