

Dados divulgados entre os dias 09 de outubro e 13 de outubro

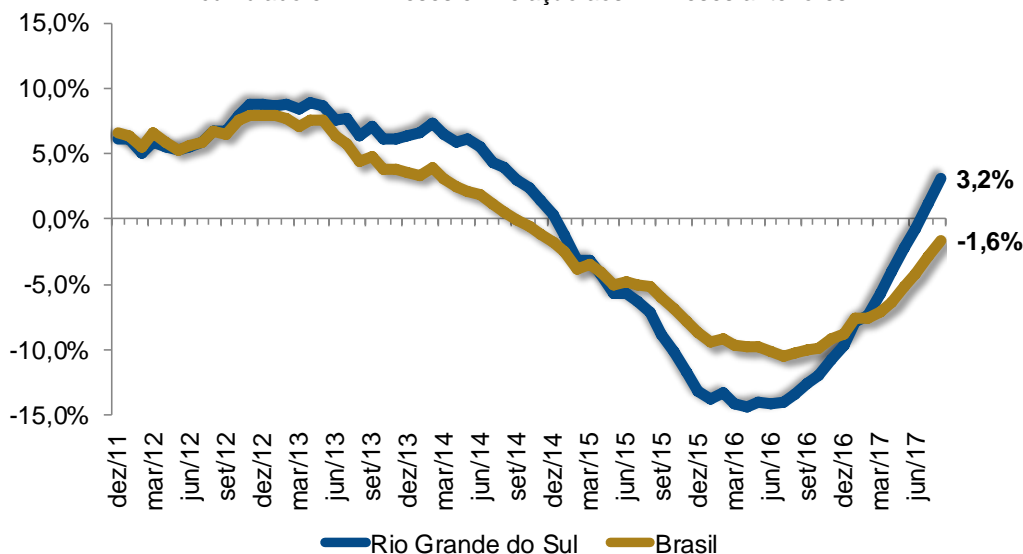
## Comércio (PMC)

De acordo com a Pesquisa Mensal de Comércio (PMC), do IBGE, o volume de vendas do varejo restrito brasileiro variou -0,5% entre julho e agosto (na série com ajuste sazonal). Frente ao mês de agosto de 2016, cresceu 3,6%. Assim, a variação acumulada no ano é de 0,7%. Em 12 meses, o volume de vendas diminuiu 1,6%. No Rio Grande do Sul (RS), o varejo restrito cresceu de 1,5% frente ao mês de julho, na série dessazonalizada. Em relação a agosto do ano anterior, foi registrada variação de 8,9%, acumulando alta de 4,1% em 2017 e elevação de 0,7% em 12 meses. No Varejo Ampliado, que inclui as atividades veículos, motos, partes e peças, e material de construção, frente a agosto de 2016, houve alta de 7,6% no Brasil (BR)

e de 17,0% no RS. No acumulado do ano, houve variação de 1,9% no BR e alta de 9,8% no RS. No acumulado em 12 meses, o Varejo Ampliado brasileiro registrou queda de 1,6%, ao passo que o gaúcho teve alta de 3,2%. No que diz respeito ao varejo restrito gaúcho, na comparação interanual, sete dos oito segmentos contemplados na pesquisa apresentaram aumento em seu volume de vendas. As maiores elevações vieram de Tecidos, vestuários e calçados (38,0%) e Equipamentos e materiais para escritório, informática e comunicação (30,8%). No Varejo Ampliado houve crescimento de 35,8% em Veículos, motos, partes e peças, e alta de 10,6% em Materiais de Construção.

### Volume de Vendas do Varejo Ampliado

Acumulado em 12 meses em relação aos 12 meses anteriores



Fonte: IBGE

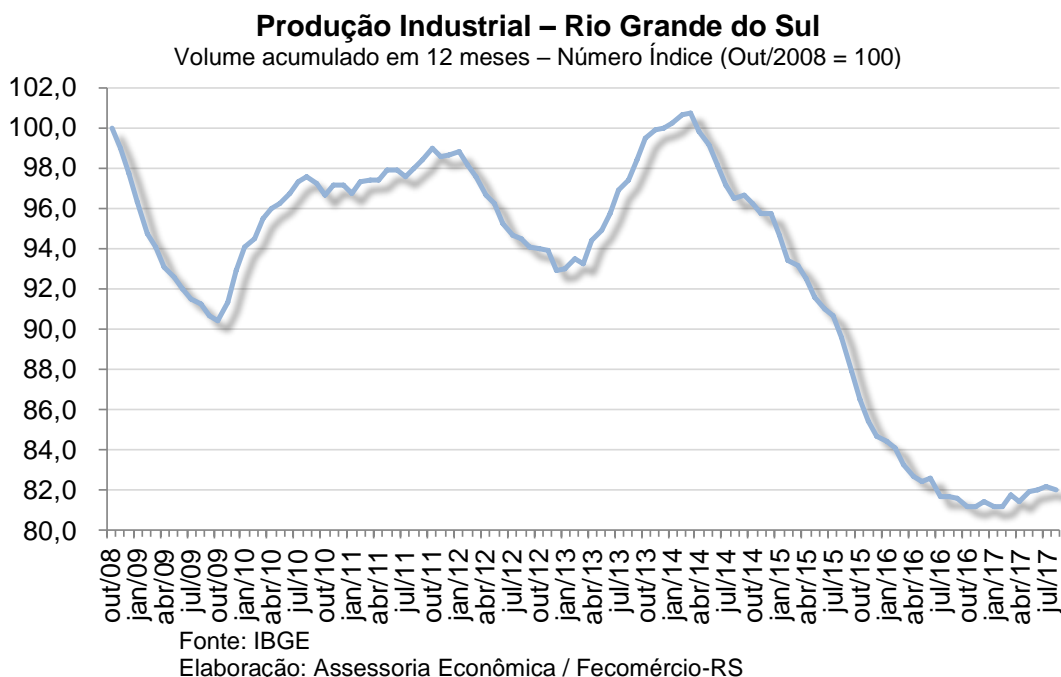
Elaboração: Assessoria Econômica / Fecomércio-RS

## Produção Industrial (Regional)

No mês de agosto, a produção industrial do Rio Grande do Sul registrou queda de 1,4% frente a julho, na série com ajuste sazonal. Relativamente a agosto de 2016, a produção teve baixa de 2,0%. No acumulado em 12 meses, o índice apresentou leve alta de 0,4%. Em termos desagregados, na comparação interanual, as atividades que registraram as piores quedas foram: Fabricação de

celulose, papel e produtos de papel (-37,4%); Fabricação de coque, derivados do petróleo, e biocombustíveis (-31,7%); e Fabricação de máquinas e equipamentos (-10,9%). Em contrapartida, das atividades com maiores variações positivas, destaca-se: Fabricação de produtos do fumo (122,9%); Fabricação de produtos

de borracha e materiais plásticos (8,3%); e Fabricação de bebidas (4,9%).



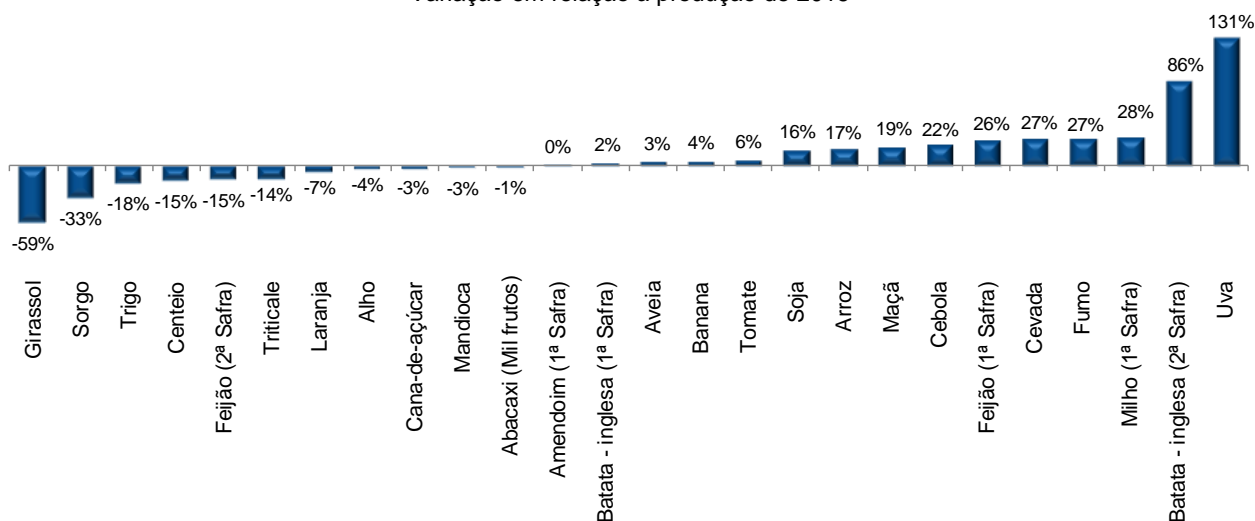
## Safra Agrícola

Em setembro, a estimativa para a produção de grãos em 2017 totalizou 240,9 milhões de toneladas (tn), de acordo com o Levantamento Sistemático da Produção Agrícola do IBGE. Esse número é 30,3% superior ao de 2016 (184,7 milhões de tn). Esse resultado foi influenciado pelo acréscimo, na mesma base de comparação, da produção nas três principais culturas cultivadas no país: soja 19,5%, arroz 16,2% e milho 55,2%. O

Rio Grande do Sul segue sendo o terceiro maior produtor nacional, com participação de 15,1% na produção total, ficando atrás de Mato Grosso (26,2%) e Paraná (17,2%). A safra gaúcha deverá totalizar 36,6 milhões de tn em 2017, com alta de 14,8% frente ao resultado de 2016 (31,9 milhões de tn). Para os principais produtos arroz, milho e soja, as variações deverão ser de 16,5%, 28,2% e 15,6% respectivamente.

### Estimativa Produção Agrícola 2017 – Rio Grande do Sul

Varição em relação à produção de 2016



Fonte: IBGE  
Elaboração: Assessoria Econômica / Fecomércio-RS

## Boletim Focus

## PROJEÇÕES FOCUS

INDICADORES SELECIONADOS	2017		2018	
	Última Semana	Atual	Última Semana	Atual
IPCA	2,98%	3,00%	4,02%	4,02%
PIB (Crescimento)	0,70%	0,72%	2,43%	2,50%
Taxa de Câmbio – fim de período	R\$/US\$ 3,16	R\$/US\$ 3,15	R\$/US\$ 3,30	R\$/US\$ 3,30
Meta Taxa Selic – fim de período (% a.a.)	7,00%	7,00%	7,00%	7,00%
IPCA nos próximos 12 meses	4,00%			

Fonte: Banco Central (Boletim Focus de 13 de outubro de 2017)

## Dados que serão divulgados entre os dias 16 de outubro e 20 de outubro

Indicador	Referência	Fonte
Pesquisa Mensal de Serviços	Agosto	IBGE
IBC-Br	Agosto	Banco Central

Caso queira receber o **Monitor Econômico Semanal**, em versão eletrônica, entre em contato através do e-mail: [assec@fecomercio-rs.org.br](mailto:assec@fecomercio-rs.org.br)

É permitida a reprodução total ou parcial deste conteúdo, elaborado pela FECOMÉRCIO-RS, desde que citada a fonte/elaboração. A FECOMÉRCIO-RS não se responsabiliza por atos/interpretações/decisões tomadas com base nas informações disponibilizadas por suas publicações.