

## Dados gerais – Atacado BR

Part. Arrecadação  
Federal do BR 2017<sup>1</sup>



**8,57%**



Part. PIB BR 2017<sup>2</sup>

**4,7%**



Empregos 2016

**1,6 milhão**



Estabelecimentos

2016  
**402,7 mil**

## Dados gerais – Atacado RS

Part. Arrecadação  
ICMS do RS 2017



**18,1%**



Part. PIB RS 2015

**5,1%**



Empregos 2016

**99,6 mil**



Estabelecimentos

2016  
**42,0 mil**

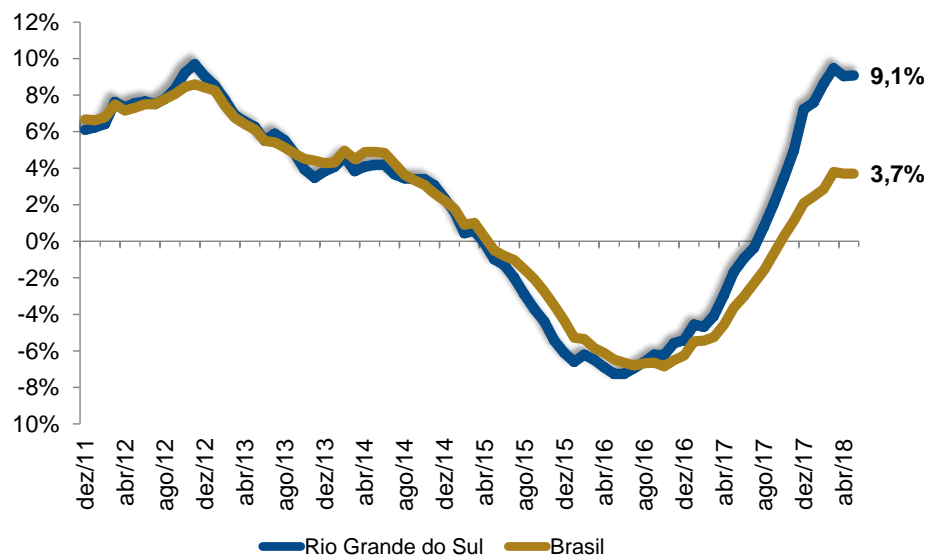
## Geração de Emprego – Atacado

| MICRORREGIÃO         | Fluxo Acumulado - Ano |               | Diferença  | Fluxo Acumulado - 12 Meses |               | Diferença    |
|----------------------|-----------------------|---------------|------------|----------------------------|---------------|--------------|
|                      | jan/17-mai/17         | jan/18-mai/18 |            | jun/16-mai/17              | jun/17-mai/18 |              |
| SANTA ROSA           | -30                   | 6             | 36         | 59                         | 92            | 33           |
| TRÊS PASSOS          | 64                    | -15           | -79        | 104                        | 37            | -67          |
| FREDERICO WESTPHALEN | 5                     | 43            | 38         | 105                        | 45            | -60          |
| ERECHIM              | -138                  | 33            | 171        | -170                       | 27            | 197          |
| SANANDUVA            | 0                     | 2             | 2          | -16                        | -28           | -12          |
| CERRO LARGO          | 21                    | 82            | 61         | -42                        | 90            | 132          |
| SANTO ÂNGELO         | 26                    | -61           | -87        | -50                        | -69           | -19          |
| IJUÍ                 | 22                    | 43            | 21         | 33                         | 71            | 38           |
| CARAZINHO            | 12                    | 77            | 65         | 108                        | 94            | -14          |
| PASSO FUNDO          | 214                   | -67           | -281       | 321                        | -10           | -331         |
| CRUZ ALTA            | 56                    | 71            | 15         | 0                          | 21            | 21           |
| NÃO-ME-TOQUE         | 27                    | -5            | -32        | 99                         | -9            | -108         |
| SOLEDADE             | 18                    | 26            | 8          | 18                         | 27            | 9            |
| GUAPORÉ              | 31                    | 78            | 47         | 46                         | 128           | 82           |
| VACARIA              | 191                   | 158           | -33        | 127                        | 196           | 69           |
| CAXIAS DO SUL        | 98                    | 273           | 175        | -297                       | 150           | 447          |
| SANTIAGO             | 76                    | 52            | -24        | 67                         | -8            | -75          |
| SANTA MARIA          | 32                    | 38            | 6          | 20                         | -11           | -31          |
| RESTINGA SECA        | 13                    | 40            | 27         | 19                         | 52            | 33           |
| SANTA CRUZ DO SUL    | 425                   | 410           | -15        | -10                        | -66           | -56          |
| LAJEADO-ESTRELA      | -15                   | -16           | -1         | -55                        | 41            | 96           |
| CACHOEIRA DO SUL     | 15                    | 121           | 106        | -17                        | 73            | 90           |
| MONTENEGRO           | -18                   | 9             | 27         | -28                        | 118           | 146          |
| GRAMADO-CANELA       | -6                    | 31            | 37         | -62                        | 99            | 161          |
| SÃO JERÔNIMO         | 90                    | 46            | -44        | 71                         | -134          | -205         |
| PORTO ALEGRE         | -3                    | 5             | 8          | -392                       | 185           | 577          |
| OSÓRIO               | -90                   | -43           | 47         | 6                          | 69            | 63           |
| CAMAQUÃ              | -25                   | 12            | 37         | 24                         | -34           | -58          |
| CAMPANHA OCIDENTAL   | 32                    | 14            | -18        | -2                         | 2             | 4            |
| CAMPANHA CENTRAL     | 48                    | 50            | 2          | 8                          | 45            | 37           |
| CAMPANHA MERIDIONAL  | 63                    | 32            | -31        | -13                        | -50           | -37          |
| SERRAS DE SUDESTE    | -5                    | 98            | 103        | -58                        | 114           | 172          |
| PELOTAS              | 23                    | 5             | -18        | -31                        | 108           | 139          |
| JAGUARÃO             | -5                    | -5            | 0          | -16                        | -5            | 11           |
| LITORAL LAGUNAR      | -20                   | -62           | -42        | 8                          | -28           | -36          |
| <b>TOTAL</b>         | <b>1.247</b>          | <b>1.581</b>  | <b>334</b> | <b>-16</b>                 | <b>1.432</b>  | <b>1.448</b> |

<sup>1</sup> Não inclui despesas previdenciárias <sup>2</sup> Calculado a partir da PAC 2015

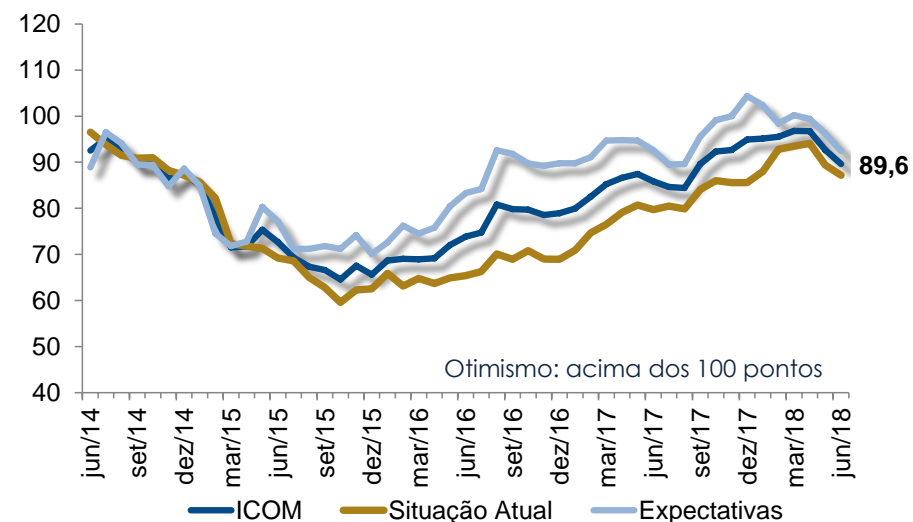
## Varejo Restrito

Volume de venda acumulada em 12 meses (até mai/18) - %



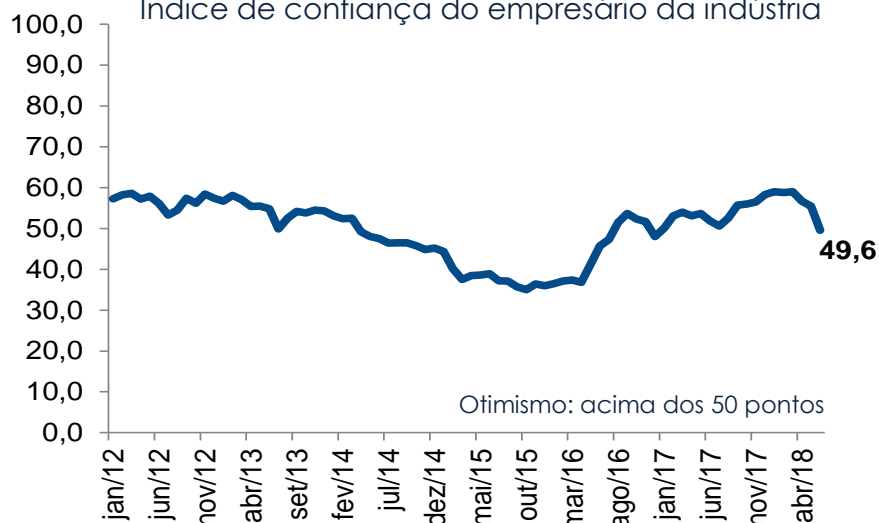
## ICOM - Brasil

Índice de Confiança do Comércio (Com ajuste sazonal)



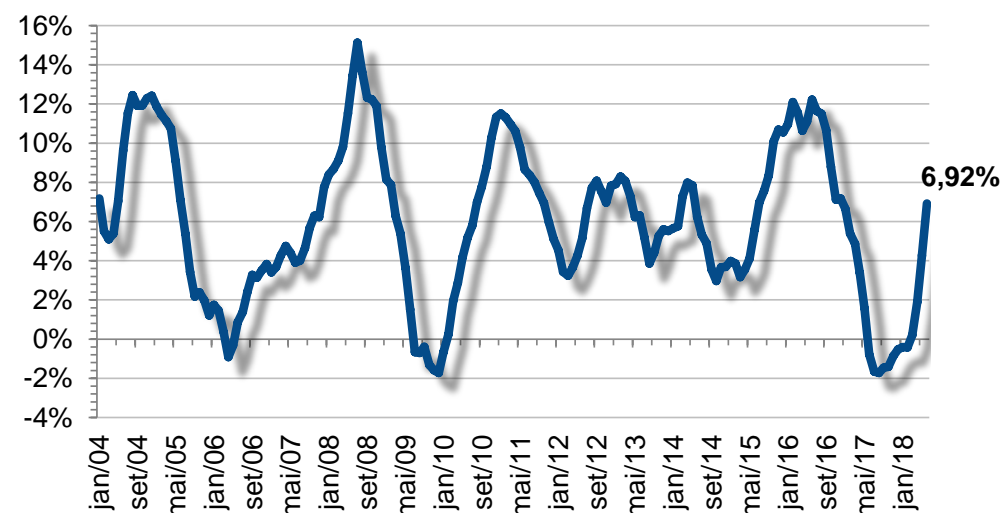
## ICEI - Brasil

Índice de confiança do empresário da indústria



## Índice de Preços ao Produtor Amplo (IGP-M)

Variação acumulada em 12 meses (até jun/18) - %



Fontes: CAGED-MTE; CNI ;FEE; FGV; IBGE; RAIS-MTE;; SEFAZ-RS.

Elaboração: Assessoria Econômica / Fecomércio-RS

Assessoria Econômica | E-mail: [assec@fecomerccio-rs.org.br](mailto:assec@fecomerccio-rs.org.br)

É permitida a reprodução total ou parcial deste conteúdo, elaborado pela Fecomércio-RS, desde que citada a fonte/elaboração.

A Fecomércio-RS não se responsabiliza por atos/interpretações/decisões tomadas com base nas informações disponibilizadas por suas publicações.

Fecomércio RS