

Dados gerais – Varejo BR



Empregos 2016¹
4,3 milhões



Part. PIB BR 2017²
6,9%



Part. Arrecadação
Federal do BR 2017^{2 3}
6,4%



Estabelecimentos
2016¹
1,7 milhão

Dados gerais – Varejo RS



Empregos 2016¹
297,7 mil



Part. PIB RS 2015²
8,6%



Part. Arrecadação
ICMS do RS 2017²
9,4%



Estabelecimentos
2016¹
136,7 mil

Geração de Empregos – Varejo*

MICRORREGIÃO	Fluxo Acumulado - Ano			Fluxo Acumulado - 12 meses		
	jan/17mai/17	jan/18-mai/18	Diferença	jun/16-mai/17	jun/17-mai/18	Diferença
SANTA ROSA	-8	-33	-25	14	69	55
TRÊS PASSOS	-15	-40	-25	-40	3	43
FREDERICO WESTPHALEN	-103	30	133	-112	71	183
ERECHIM	-77	-36	41	-173	-3	170
SANANDUVA	21	5	-16	17	5	-12
CERRO LARGO	-9	6	15	-27	-14	13
SANTO ÂNGELO	-91	34	125	-95	112	207
IJUÍ	66	-126	-192	3	-41	-44
CARAZINHO	-45	-79	-34	-29	-26	3
PASSO FUNDO	-43	-161	-118	87	-19	-106
CRUZ ALTA	3	-8	-11	-3	71	74
NÃO-ME-TOQUE	-26	-11	15	-101	-1	100
SOLEDADE	-45	-20	25	-69	-8	61
GUAPORÉ	-50	-56	-6	-44	-33	11
VACARIA	-33	-67	-34	-78	-73	5
CAXIAS DO SUL	-80	-178	-98	-198	195	393
SANTIAGO	-22	-11	11	6	-4	-10
SANTA MARIA	19	-218	-237	32	227	195
RESTINGA SECA	-71	0	71	-95	-162	-67
SANTA CRUZ DO SUL	-183	-34	149	-311	113	424
LAJEADO-ESTRELA	-84	-26	58	-151	131	282
CACHOEIRA DO SUL	-37	-40	-3	-95	12	107
MONTENEGRO	16	-8	-24	-126	116	242
GRAMADO-CANELA	61	-5	-66	-32	415	447
SÃO JERÔNIMO	-51	-193	-142	16	-19	-35
PORTO ALEGRE	-1.187	-1.825	-638	-883	2.208	3.091
OSÓRIO	-1.100	-1.313	-213	184	176	-8
CAMAQUÃ	-35	-19	16	-28	29	57
CAMPANHA OCIDENTAL	7	-89	-96	66	296	230
CAMPANHA CENTRAL	-103	-148	-45	22	89	67
CAMPANHA MERIDIONAL	-189	-67	122	-256	-169	87
SERRAS DE SUDESTE	-127	-117	10	-124	-291	-167
PELOTAS	-222	-408	-186	-189	70	259
JAGUARÃO	-43	-62	-19	-44	-34	10
LITORAL LAGUNAR	-275	-344	-69	-244	-236	8
TOTAL	-4.161	-5.667	-1.506	-3.100	3.275	6.375

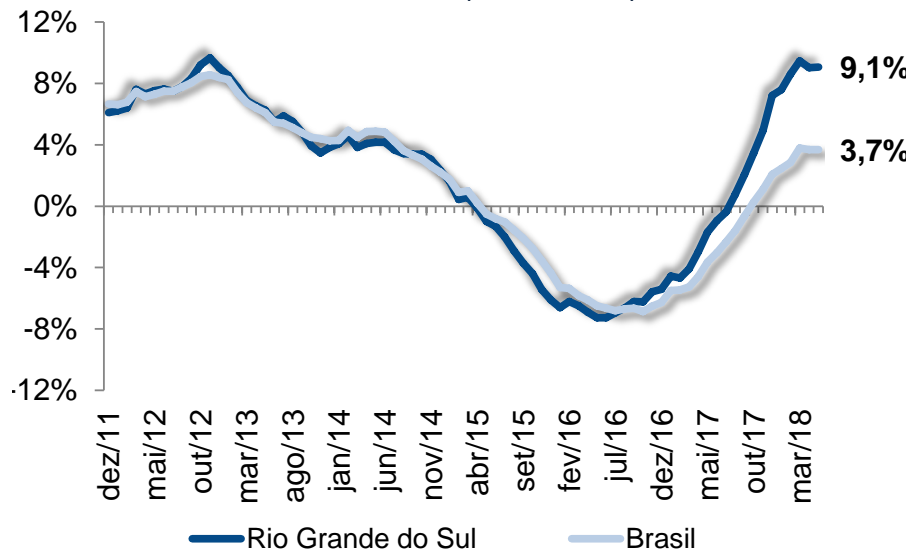
¹ Não inclui varejo de gêneros alimentícios. ² Inclui varejo de gêneros alimentícios.

³ Não inclui despesas previdenciárias.

* Não inclui varejo gêneros alimentícios

Volume Vendas do Varejo Restrito

Acumulado em 12 (até mai/18) - %



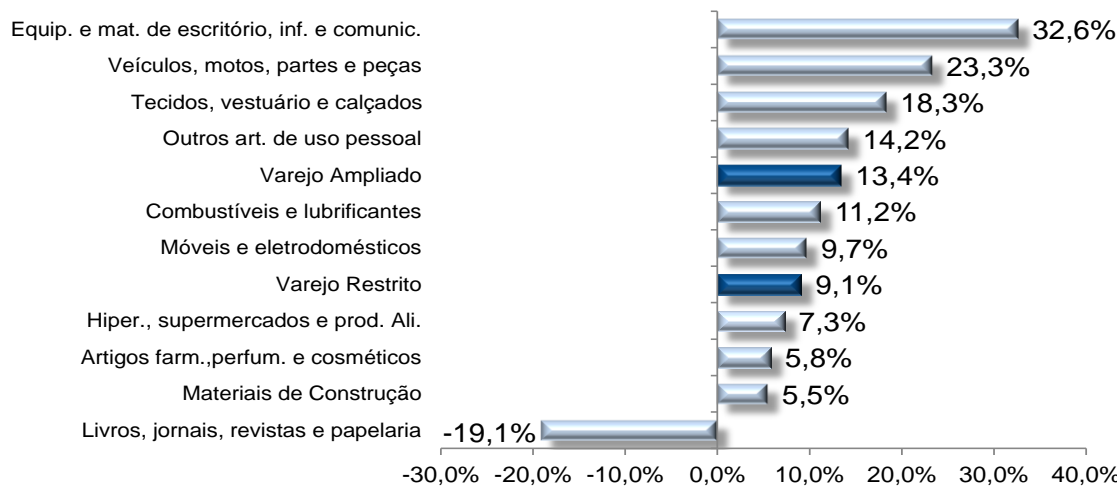
ICEC-RS

Índice de confiança do empresário do comércio



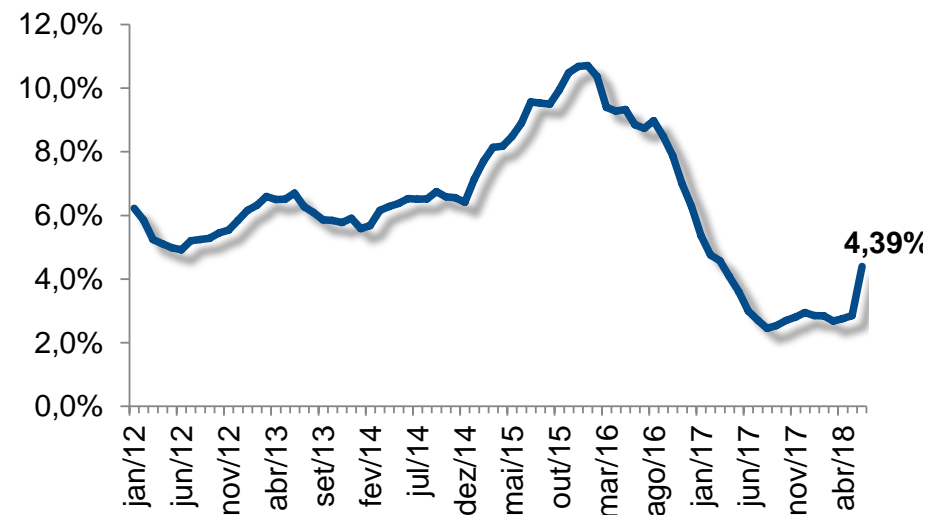
Volume Vendas do Varejo RS - Setorial

Acumulado em 12 meses (até mai/2018) - %



Inflação (IPCA)

Variação acumulada em 12 meses (até jun/18) - %



Fontes: IBGE; FEE-RS; RAIS-MTE; CAGED-MTE; CNC; SEFAZ-RS.

Elaboração: Assessoria Econômica / Fecomércio-RS

Assessoria Econômica | E-mail: assec@fecomercio-rs.org.br

É permitida a reprodução total ou parcial deste conteúdo, elaborado pela Fecomércio-RS, desde que citada a fonte/elaboração.

A Fecomércio-RS não se responsabiliza por atos/interpretações/decisões tomadas com base nas informações disponibilizadas por suas publicações.

Fecomércio RS