

## Dados gerais 2016 – Turismo\*



Empregos BR  
**2,3 milhões**



Estabelecimentos BR  
**564,4 mil**



Empregos RS  
**123,2 mil**



Estabelecimentos RS  
**44,4 mil**

## Índice de Competitividade do Turismo 2015<sup>1</sup>



Porto Alegre  
**81,0 pontos**



Gramado  
**65,4 pontos**



Bento Gonçalves  
**72,9 pontos**

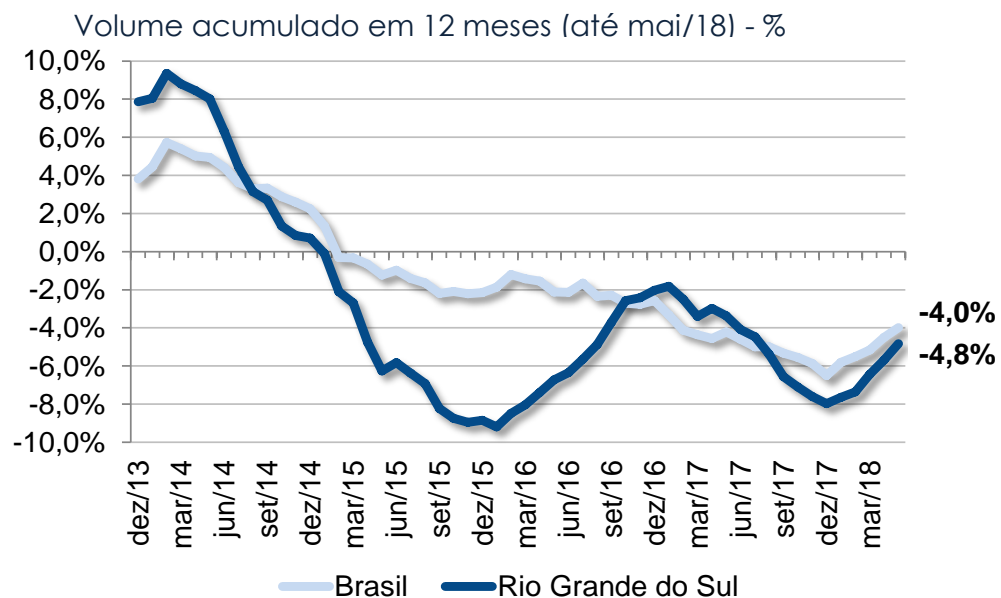
<sup>1</sup> O índice avalia a capacidade dos municípios para a receber e manter turistas. Sua escala vai de 0 a 100 pontos.

## Geração de Empregos – Turismo\*

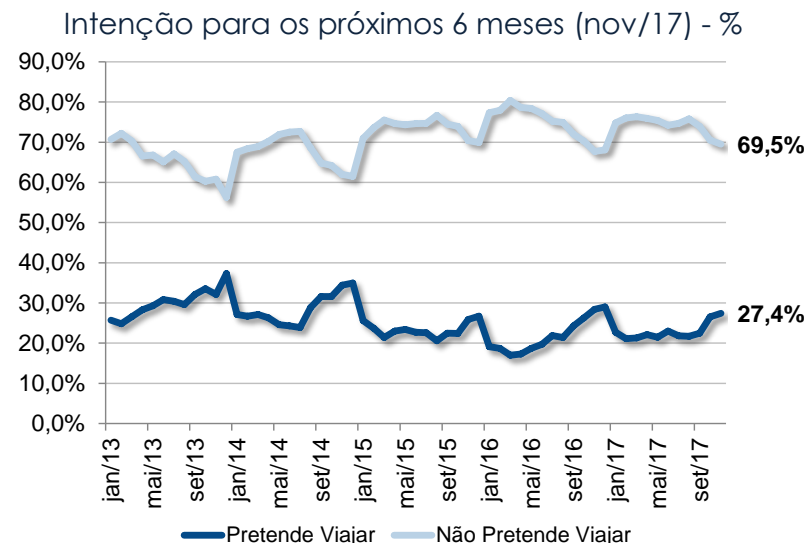
MICRORREGIÃO	Fluxo Acumulado - Ano			Fluxo Acumulado - 12 Meses		
	jan/17-mai/17	jan/18-mai/18	Diferença	jun/16-mai/17	jun/17-mai/18	Diferença
SANTA ROSA	15	40	25	27	69	42
TRÊS PASSOS	-12	-21	-9	-24	-4	20
FREDERICO WESTPHALEN	46	12	-34	62	-9	-71
ERECHIM	-20	76	96	-76	85	161
SANANDUVA	-7	0	7	34	64	30
CERRO LARGO	-5	11	16	0	4	4
SANTO ÂNGELO	-25	-25	0	22	3	-19
IJUÍ	-7	13	20	-3	10	13
CARAZINHO	-13	24	37	-40	17	57
PASSO FUNDO	-8	-15	-7	39	49	10
CRUZ ALTA	15	-7	-22	23	3	-20
NÃO-ME-TOQUE	0	6	6	-16	3	19
SOLEDADE	-7	8	15	16	19	3
GUAPORÉ	-24	-21	3	-23	50	73
VACARIA	-52	-2	50	-72	20	92
CAXIAS DO SUL	54	263	209	-191	167	358
SANTIAGO	4	-20	-24	7	32	25
SANTA MARIA	-60	-5	55	-56	141	197
RESTINGA SECA	16	18	2	33	-1	-34
SANTA CRUZ DO SUL	95	88	-7	-123	6	129
LAJEADO-ESTRELA	69	-41	-110	-22	-82	-60
CACHOEIRA DO SUL	-44	3	47	-57	0	57
MONTENEGRO	-31	-45	-14	-40	-77	-37
GRAMADO-CANELA	-386	-435	-49	178	353	175
SÃO JERÔNIMO	46	59	13	41	90	49
PORTO ALEGRE	-887	-629	258	-1.712	-386	1.326
OSÓRIO	-1.436	-1.400	36	-16	78	94
CAMAQUÃ	16	19	3	6	25	19
CAMPANHA OCIDENTAL	-28	8	36	8	40	32
CAMPANHA CENTRAL	44	-17	-61	75	99	24
CAMPANHA MERIDIONAL	-17	31	48	45	4	-41
SERRAS DE SUDESTE	105	146	41	106	175	69
PELOTAS	-51	50	101	-55	133	188
JAGUARÃO	-10	3	13	-6	7	13
LITORAL LAGUNAR	-61	-63	-2	-79	18	97
<b>TOTAL</b>	<b>-2.666</b>	<b>-1.868</b>	<b>798</b>	<b>-1.889</b>	<b>1.205</b>	<b>3.094</b>

\* Inclui as atividades de: Hotéis e Similares, Restaurantes, Serviços de alimentação, artes cênicas e espetáculos, criação artística, Atividades de Jogos de azar e aposta, parques de diversão e temáticos, atividades de recreação e lazer, agências de viagens, operadores turísticos, serviços de reservas, locação de automóveis, transporte rodoviário de passageiros, trens turísticos e teleféricos, transporte aéreo de passageiros, transporte de passageiros por navegação e outros transportes aquaviários.

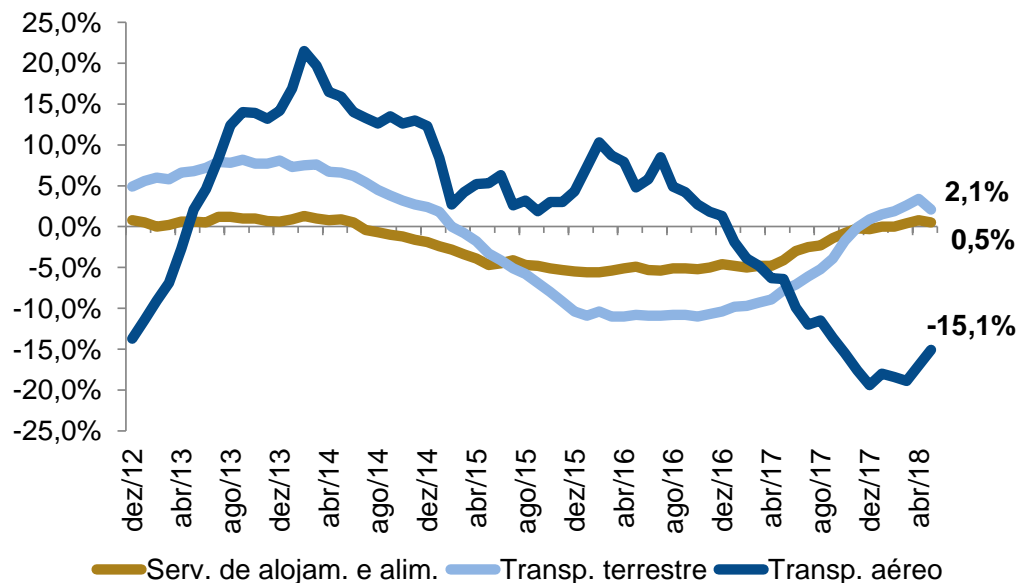
## Atividades Turísticas (IATUR)



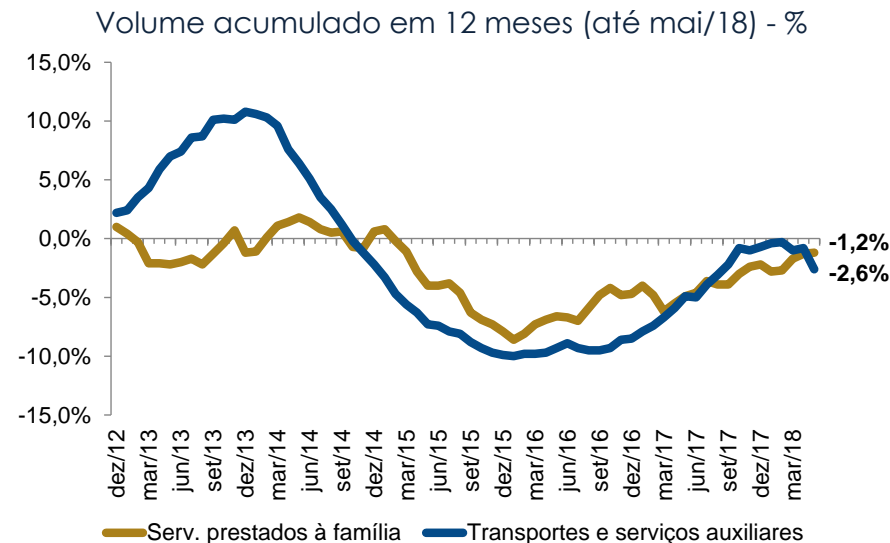
## Sondagem do Consumidor – Intenção de Viagem



## Atividades Turísticas BR – Setorial (%)



## Atividade Turísticas RS – Setorial



Fontes: IBGE; RAIS-MTE; CAGED-MTE; FGV; MTur.

Elaboração: Assessoria Econômica / Fecomércio-RS

Assessoria Econômica | E-mail: [assec@fecomercio-rs.org.br](mailto:assec@fecomercio-rs.org.br)

É permitida a reprodução total ou parcial deste conteúdo, elaborado pela Fecomércio-RS, desde que citada a fonte/elaboração.

A Fecomércio-RS não se responsabiliza por atos/interpretações/decisões tomadas com base nas informações disponibilizadas por suas publicações.

