

Geração de Empregos – Varejo*

Dados gerais – Varejo BR



Empregos 2016¹
4,3 milhões



Part. PIB BR 2017²
6,9%



Part. Arrecadação
Federal do BR 2017^{2 3}
6,4%



Estabelecimentos
2016¹
1,7 milhão

Dados gerais – Varejo RS



Empregos 2016¹
297,7 mil



Part. PIB RS 2015²
8,6%



Part. Arrecadação
ICMS do RS 2017²
9,4%



Estabelecimentos
2016¹
136,7 mil

MICRORREGIÃO	Fluxo Acumulado - Ano			Fluxo Acumulado - 12 meses		
	jan/17-ago/17	jan/18-ago/18	Diferença	set/16-ago/17	set/17-ago/18	Diferença
SANTA ROSA	-47	-36	11	-20	105	125
TRÊS PASSOS	5	-17	-22	14	27	13
FREDERICO WESTPHALEN	-92	83	175	-146	111	257
ERECHIM	-81	-118	-37	-123	-83	40
SANANDUVA	5	2	-3	14	25	11
CERRO LARGO	-40	0	40	-40	30	70
SANTO ÂNGELO	-139	-30	109	-136	57	193
IJUÍ	42	-118	-160	40	-38	-78
CARAZINHO	-64	-126	-62	-45	-76	-31
PASSO FUNDO	-165	-135	30	23	-14	-37
CRUZ ALTA	-14	-57	-43	5	6	1
NÃO-ME-TOQUE	-27	-5	22	-51	7	58
SOLEDADE	-21	19	40	-37	32	69
GUAPORÉ	35	-55	-90	43	-71	-114
VACARIA	-28	-159	-131	-27	-144	-117
CAXIAS DO SUL	-175	-493	-318	-222	-271	-49
SANTIAGO	-2	-17	-15	30	3	-27
SANTA MARIA	37	-394	-431	98	-59	-157
RESTINGA SECA	-9	5	14	25	-52	-77
SANTA CRUZ DO SUL	-156	-16	140	-122	230	352
LAJEADO-ESTRELA	-71	-83	-12	-18	43	61
CACHOEIRA DO SUL	-21	-15	6	-45	32	77
MONTENEGRO	6	-78	-84	19	17	-2
GRAMADO-CANELA	188	-86	-274	296	142	-154
SÃO JERÔNIMO	-42	-232	-190	26	-57	-83
PORTO ALEGRE	-2.141	-2.817	-676	-965	501	1.466
OSÓRIO	-1.443	-1.763	-320	-12	-201	-189
CAMAQUÃ	-60	-62	-2	-67	0	67
CAMPANHA OCIDENTAL	83	-185	-268	64	42	-22
CAMPANHA CENTRAL	-96	-171	-75	89	2	-87
CAMPANHA MERIDIONAL	-129	-55	74	-85	-4	81
SERRAS DE SUDESTE	-30	-61	-31	54	-28	-82
PELOTAS	-229	-628	-399	23	-252	-275
JAGUARÃO	-24	-64	-40	-30	-51	-21
LITORAL LAGUNAR	-292	-442	-150	-91	-268	-177
TOTAL	-5.237	-8.409	-3.172	-1.419	-257	1.162

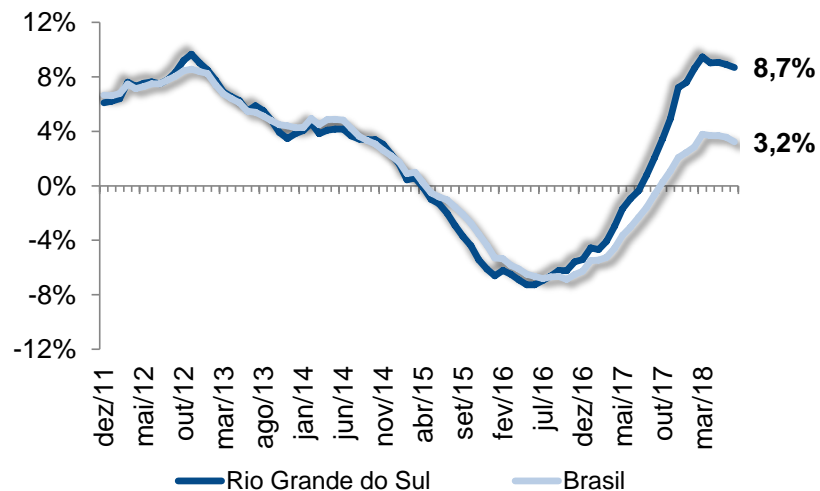
¹ Não inclui varejo de gêneros alimentícios. ² Inclui varejo de gêneros alimentícios.

³ Não inclui despesas previdenciárias.

* Não inclui varejo gêneros alimentícios

Volume Vendas do Varejo Restrito

Acumulado em 12 (até jul/18) - %



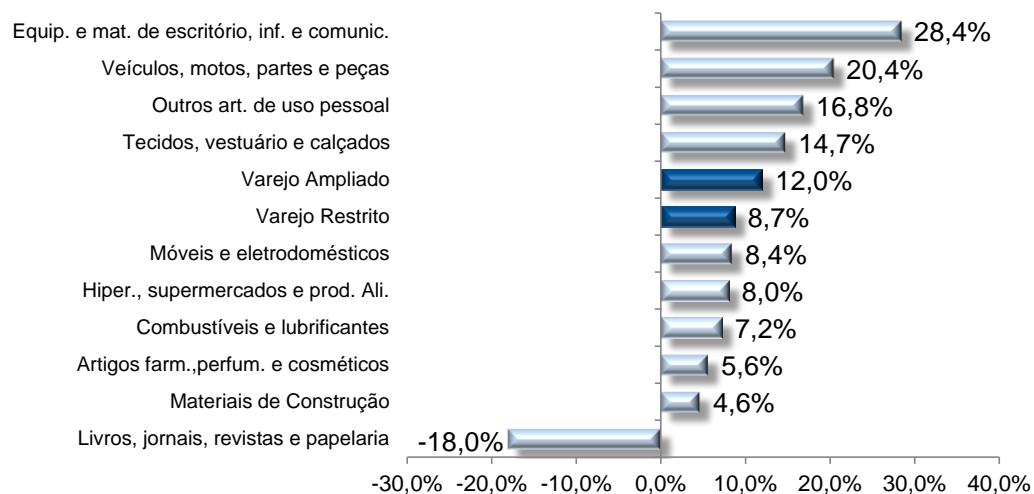
ICEC-RS

Índice de confiança do empresário do comércio



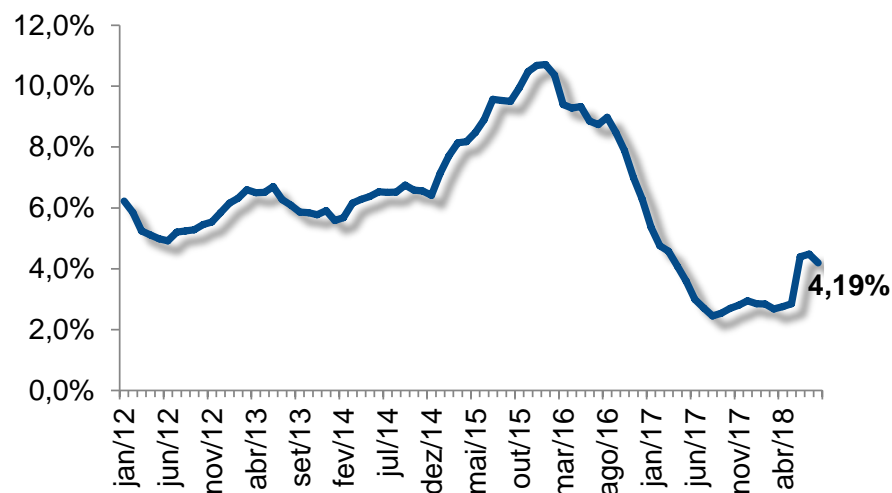
Volume Vendas do Varejo RS - Setorial

Acumulado em 12 meses (até jul/2018) - %



Inflação (IPCA)

Variação acumulada em 12 meses (até jul/18) - %



Fontes: IBGE; FEE-RS; RAIS-MTE; CAGED-MTE; CNC; SEFAZ-RS.

Elaboração: Assessoria Econômica / Fecomércio-RS

Assessoria Econômica | E-mail: assec@fecomercio-rs.org.br

É permitida a reprodução total ou parcial deste conteúdo, elaborado pela Fecomércio-RS, desde que citada a fonte/elaboração.

A Fecomércio-RS não se responsabiliza por atos/interpretações/decisões tomadas com base nas informações disponibilizadas por suas publicações.

