

## Dados gerais – Atacado BR

Part. Arrecadação  
Federal do BR 2017<sup>1</sup>



8,6%



Part. PIB BR 2017<sup>2</sup>

4,5%



Empregos 2017

1,6 milhões



Estabelecimentos

2017  
399,2 mil

## Dados gerais – Atacado RS

Part. Arrecadação  
ICMS do RS 2017



17,5%



Part. PIB RS 2016<sup>2</sup>

5,2%



Empregos 2017

101,1 mil



Estabelecimentos

2017  
40,7 mil

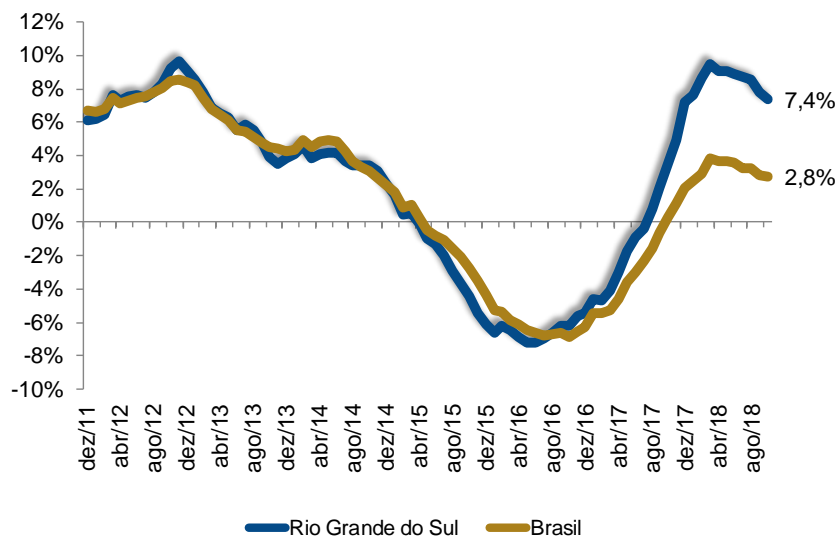
## Geração de Emprego – Atacado

MICRORREGIÃO	Fluxo Acumulado - Ano			Fluxo Acumulado - 12 Meses		
	jan/17-nov/17	jan/18-nov/18	Diferença	dez/16-nov/17	dez/17-nov/18	Diferença
CACHOEIRA DO SUL	-34	141	175	-28	142	170
CAMAQUÃ	-72	1	73	-72	2	74
CAMPANHA CENTRAL	45	16	-29	35	14	-21
CAMPANHA MERIDIONAL	-2	-43	-41	-10	-60	-50
CAMPANHA OCIDENTAL	42	5	-37	20	-17	-37
CARAZINHO	69	194	125	64	154	90
CAXIAS DO SUL	42	108	66	-125	37	162
CERRO LARGO	42	41	-1	40	28	-12
CRUZ ALTA	58	107	49	8	55	47
ERECHIM	-123	80	203	-153	59	212
FREDERICO WESTPHALEN	11	84	73	6	81	75
GRAMADO-CANELA	65	25	-40	60	22	-38
GUAPORÉ	68	143	75	63	156	93
IJUÍ	95	75	-20	46	26	-20
JAGUARÃO	2	0	-2	-12	-7	5
LAJEADO-ESTRELA	45	44	-1	28	41	13
LITORAL LAGUNAR	-1	-81	-80	7	-66	-73
MONTENEGRO	82	-4	-86	84	6	-78
NÃO-ME-TOQUE	41	14	-27	19	-4	-23
OSÓRIO	-11	-12	-1	48	21	-27
PASSO FUNDO	292	15	-277	256	-6	-262
PELOTAS	141	2	-139	112	-9	-121
PORTO ALEGRE	402	3	-399	149	-180	-329
RESTINGA SECA	28	44	16	23	40	17
SANANDUVA	-19	3	22	-37	-6	31
SANTA CRUZ DO SUL	4	185	181	-43	132	175
SANTA MARIA	-16	41	57	-22	37	59
SANTA ROSA	47	71	24	20	76	56
SANTIAGO	22	44	22	-13	39	52
SANTO ÂNGELO	46	-27	-73	-5	-56	-51
SÃO JERÔNIMO	-81	17	98	-103	12	115
SERRAS DE SUDESTE	18	46	28	19	39	20
SOLEDADE	18	4	-14	4	5	1
TRÊS PASSOS	113	57	-56	104	60	-44
VACARIA	409	113	-296	331	-67	-398
<b>TOTAL</b>	<b>1.888</b>	<b>1.556</b>	<b>-332</b>	<b>923</b>	<b>806</b>	<b>-117</b>

<sup>1</sup> Não inclui despesas previdenciárias <sup>2</sup> Calculado a partir da PAC 2016

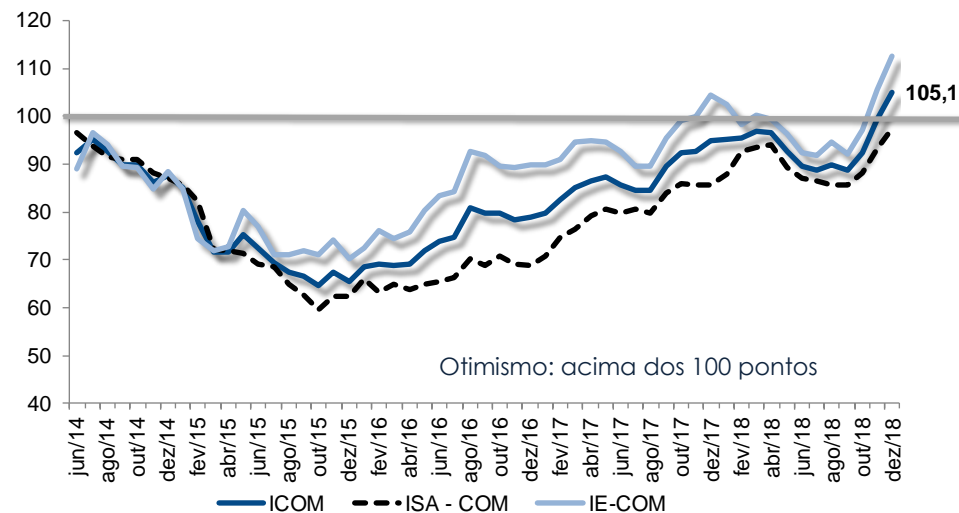
## Varejo Restrito

Volume de venda acumulada em 12 meses (até nov/18) - %



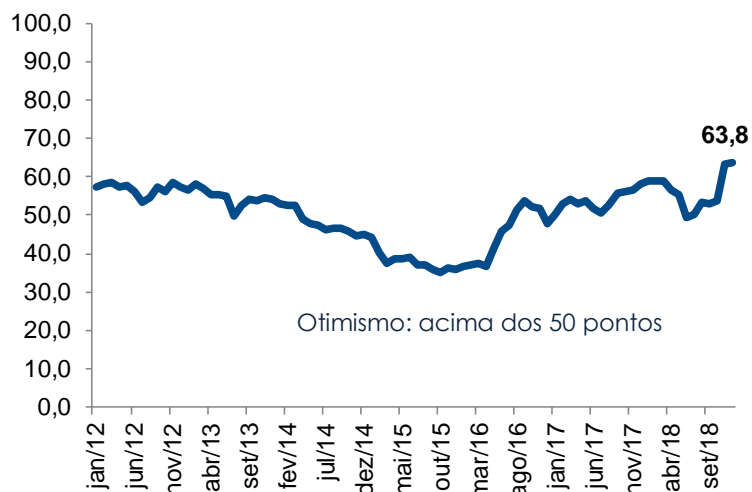
## ICOM - Brasil

Índice de Confiança do Comércio (com ajuste sazonal)



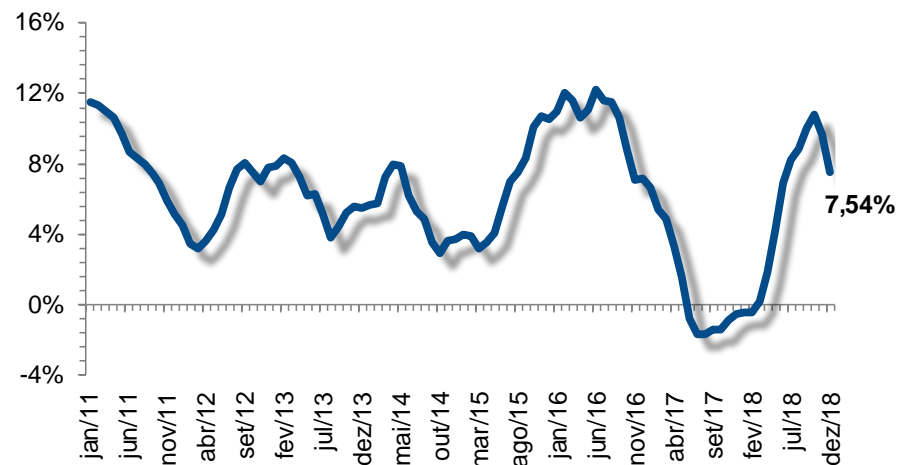
## ICEI - Brasil

Índice de confiança do empresário da indústria



## Índice de Preços ao Produtor Amplo (IGP-M)

Variação acumulada em 12 meses (até nov/18) - %



Fontes: CAGED-MTE; CNI; FEE; FGV; IBGE; RAIS-MTE; SEFAZ-RS.

Elaboração: Assessoria Econômica / Fecomércio-RS

Assessoria Econômica | E-mail: [assec@fecomerccio-rs.org.br](mailto:assec@fecomerccio-rs.org.br)

É permitida a reprodução total ou parcial deste conteúdo, elaborado pela Fecomércio-RS, desde que citada a fonte/elaboração.

A Fecomércio-RS não se responsabiliza por atos/interpretações/decisões tomadas com base nas informações disponibilizadas por suas publicações.

Fecomércio RS