

Dados Gerais BR – 2017

Varejo Gêneros Alimentícios



Empregos

2,3 milhões



Estabelecimentos

553,2 mil

Dados Gerais RS – 2017

Varejo Gêneros Alimentícios



Empregos

153,3 mil



Estabelecimentos

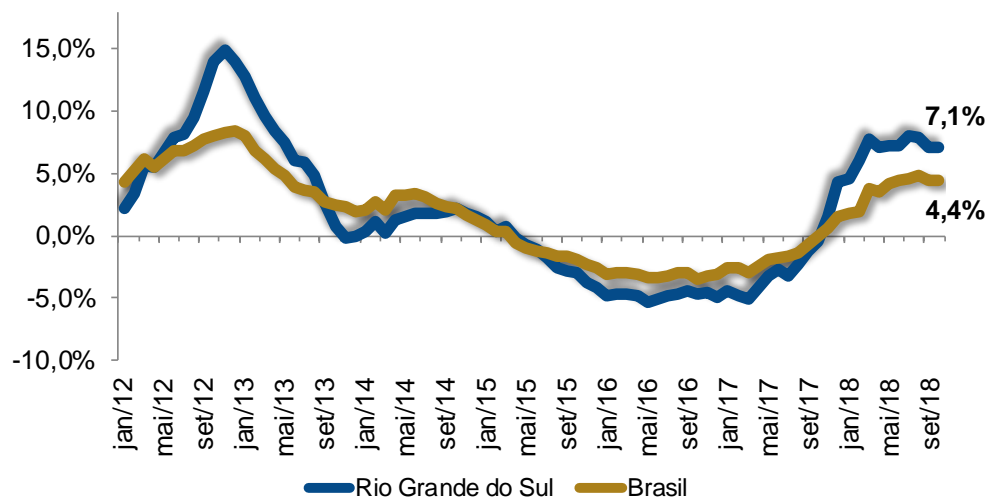
44,9 mil

Geração de Empregos – Varejo Gêneros

MICRORREGIÃO	Fluxo Acumulado - Ano			Fluxo Acumulado - 12 meses		
	jan/17-nov/17	jan/18-nov/18	Diferença	dez/16-nov/17	dez/17-nov/18	Diferença
CACHOEIRA DO SUL	-58	40	98	-92	39	131
CAMAQUÃ	54	59	5	72	77	5
CAMPANHA CENTRAL	35	90	55	64	115	51
CAMPANHA MERIDIONAL	-25	86	111	5	76	71
CAMPANHA OCIDENTAL	309	182	-127	241	203	-38
CARAZINHO	-52	18	70	-54	21	75
CAXIAS DO SUL	88	585	497	43	613	570
CERRO LARGO	-3	-7	-4	-2	-7	-5
CRUZ ALTA	-74	7	81	-88	30	118
ERECHIM	16	206	190	-3	189	192
FREDERICO WESTPHALEN	23	-28	-51	12	-33	-45
GRAMADO-CANELA	85	151	66	55	136	81
GUAPORÉ	7	12	5	3	14	11
IJUÍ	-124	-15	109	-115	5	120
JAGUARÃO	4	29	25	-1	33	34
LAJEADO-ESTRELA	180	54	-126	124	60	-64
LITORAL LAGUNAR	-68	-151	-83	115	-13	-128
MONTENEGRO	-13	102	115	-9	62	71
NÃO-ME-TOQUE	-7	-9	-2	5	-23	-28
OSÓRIO	-1.163	-1.165	-2	30	69	39
PASSO FUNDO	116	416	300	83	418	335
PELOTAS	-20	5	25	-28	84	112
PORTO ALEGRE	331	-406	-737	471	-394	-865
RESTINGA SECA	2	11	9	2	37	35
SANANDUVA	-24	30	54	-32	27	59
SANTA CRUZ DO SUL	-46	102	148	-47	152	199
SANTA MARIA	189	-25	-214	220	52	-168
SANTA ROSA	18	-4	-22	10	-1	-11
SANTIAGO	16	-1	-17	33	3	-30
SANTO ÂNGELO	22	67	45	9	68	59
SÃO JERÔNIMO	-7	41	48	-14	40	54
SERRAS DE SUDESTE	14	36	22	19	58	39
SOLEDADE	39	56	17	30	63	33
TRÊS PASSOS	33	174	141	33	174	141
VACARIA	-39	8	47	-28	16	44
TOTAL	-142	756	898	1.166	2.463	1.297

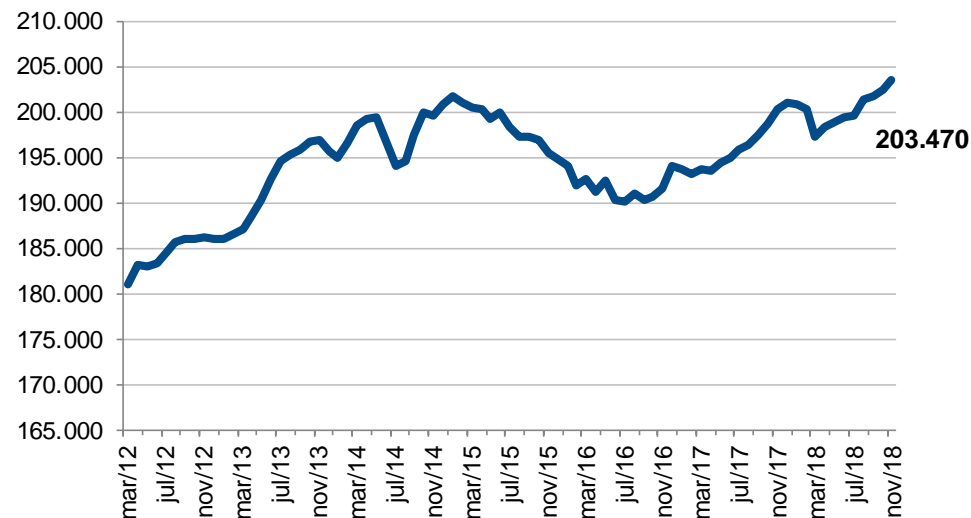
Hiper e supermercados e prod. alimentícios

Volume de vendas acumulado em 12 meses (até out/18) - %



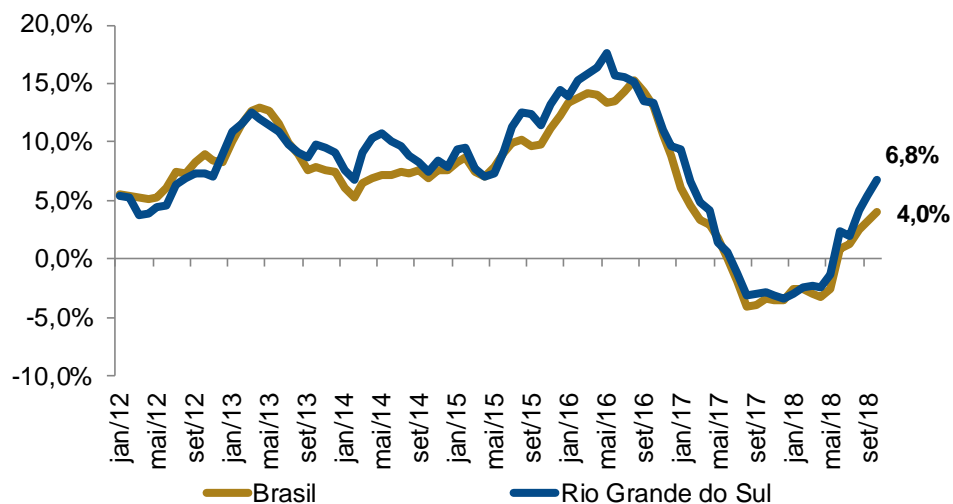
Massa Real de Salários – Brasil

Trimestre móvel (até nov/18) - R\$ milhões

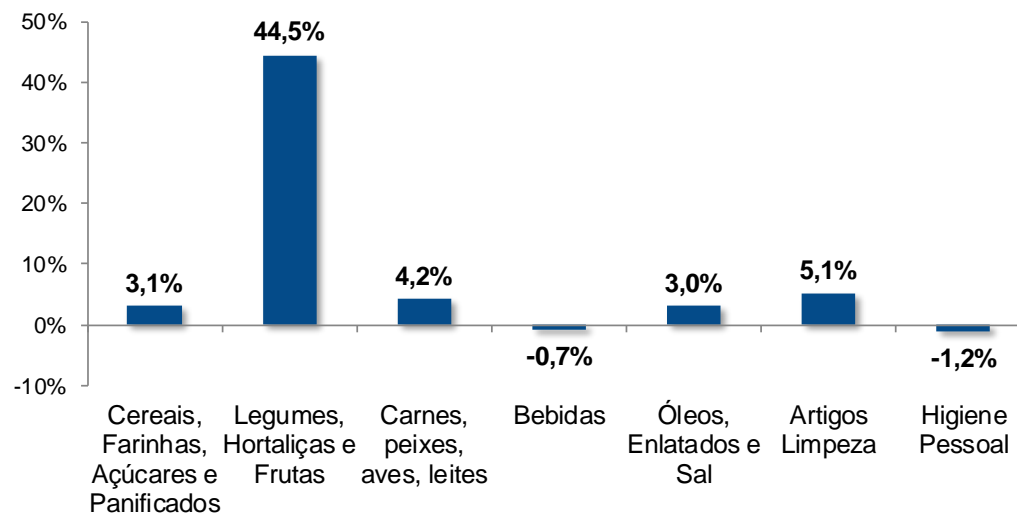


Inflação - Hiper e Supermercado e prod. alimentícios

Variação acumulada em 12 meses (até out/18) - %



Inflação de grupos selecionados – RMPA* (até out/18)



* Região Metropolitana de Porto Alegre

Fontes: IBGE; RAIS-MTE; CAGED-MTE.

Elaboração: Assessoria Econômica / Fecomércio-RS

Assessoria Econômica | E-mail: assec@fecomerccio-rs.org.br

É permitida a reprodução total ou parcial deste conteúdo, elaborado pela Fecomércio-RS, desde que citada a fonte/elaboração.

A Fecomércio-RS não se responsabiliza por atos/interpretações/decisões tomadas com base nas informações disponibilizadas por suas publicações.

