

Dados gerais 2017 – Turismo*



Empregos BR
2,3 milhões



Estabelecimentos BR
556,7 mil



Empregos RS
123,3 mil



Estabelecimentos RS
42,5 mil

Índice de Competitividade do Turismo 2015¹



Porto Alegre
81,0 pontos



Gramado
65,4 pontos



Bento Gonçalves
72,9 pontos

¹ O índice avalia a capacidade dos municípios para a receber e manter turistas. Sua escala vai de 0 a 100 pontos.

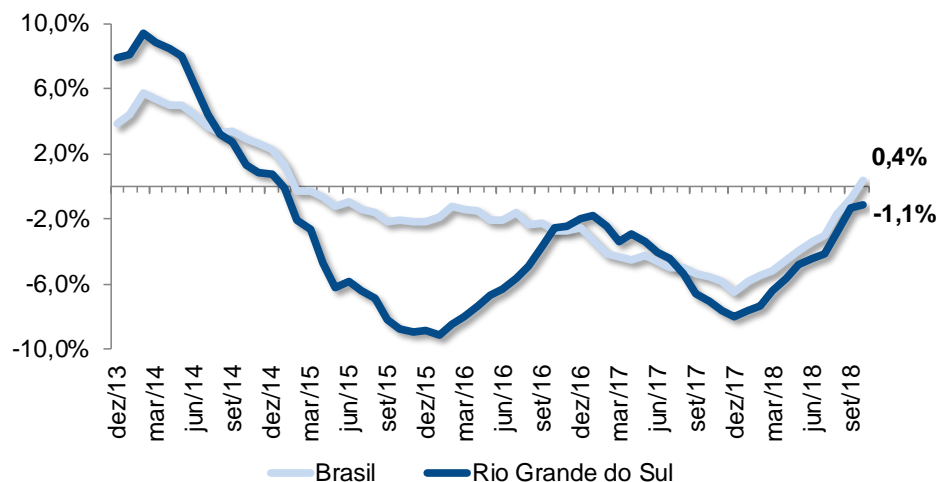
Geração de Empregos – Turismo*

MICRORREGIÃO	Fluxo Acumulado - Ano		Diferença	Fluxo Acumulado - 12 Meses		Diferença
	jan/17-nov/17	jan/18-nov/18		dez/16-nov/17	dez/17-nov/18	
CACHOEIRA DO SUL	-44	-19	25	-38	-22	16
CAMAQUÃ	17	21	4	17	26	9
CAMPANHA CENTRAL	89	-26	-115	114	30	-84
CAMPANHA MERIDIONAL	-36	82	118	-25	74	99
CAMPANHA OCIDENTAL	39	-40	-79	44	-72	-116
CARAZINHO	-10	27	37	-24	15	39
CAXIAS DO SUL	166	652	486	58	433	375
CERRO LARGO	-12	7	19	-12	7	19
CRUZ ALTA	25	-4	-29	28	-4	-32
ERECHIM	1	19	18	-37	0	37
FREDERICO WESTPHALEN	35	44	9	26	29	3
GRAMADO-CANELA	446	233	-213	439	192	-247
GUAPORÉ	56	-43	-99	38	-52	-90
IJUÍ	11	46	35	21	27	6
JAGUARÃO	-3	-5	-2	-9	-8	1
LAJEADO-ESTRELA	62	-47	-109	43	-80	-123
LITORAL LAGUNAR	-45	-147	-102	-42	-78	-36
MONTENEGRO	-49	-10	39	-54	-23	31
NÃO-ME-TOQUE	-1	6	7	-3	4	7
OSÓRIO	-1.115	-1.131	-16	76	21	-55
PASSO FUNDO	84	197	113	94	160	66
PELOTAS	-7	61	68	-25	101	126
PORTO ALEGRE	-552	-691	-139	-596	-785	-189
RESTINGA SECA	4	21	17	3	14	11
SANANDUVA	45	45	0	30	57	27
SANTA CRUZ DO SUL	36	-41	-77	1	-65	-66
SANTA MARIA	93	40	-53	64	27	-37
SANTA ROSA	0	44	44	-8	80	88
SANTIAGO	43	1	-42	40	13	-27
SANTO ÂNGELO	-32	-17	15	-37	17	54
SÃO JERÔNIMO	41	44	3	43	81	38
SERRAS DE SUDESTE	135	88	-47	139	87	-52
SOLEDADE	3	33	30	-1	35	36
TRÊS PASSOS	13	9	-4	0	2	2
VACARIA	-20	49	69	-21	44	65
TOTAL	-482	-452	30	386	387	1

* Inclui as atividades de: Hotéis e Similares, Restaurantes, Serviços de alimentação, artes cênicas e espetáculos, criação artística, Atividades de Jogos de azar e aposta, parques de diversão e temáticos, atividades de recreação e lazer, agências de viagens, operadores turísticos, serviços de reservas, locação de automóveis, transporte rodoviário de passageiros, trens turísticos e teleféricos, transporte aéreo de passageiros, transporte de passageiros por navegação e outros transportes aquaviários.

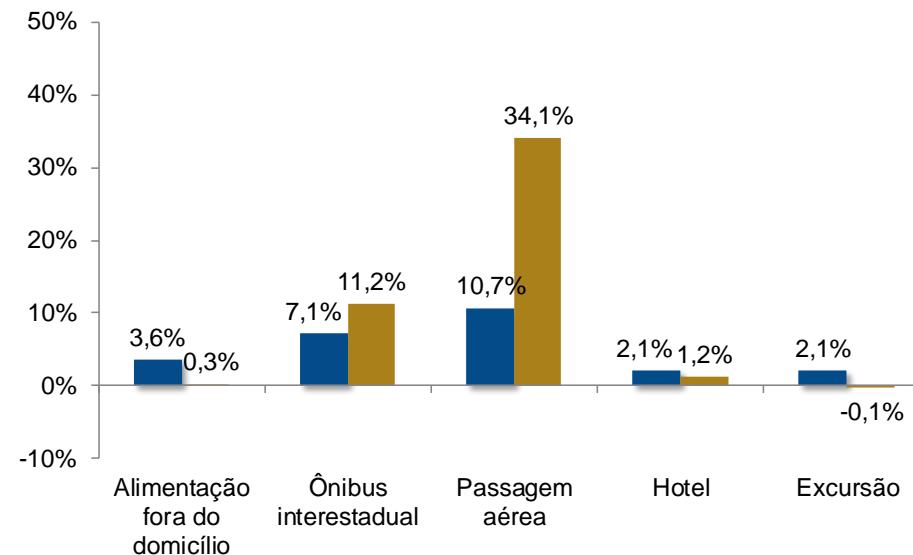
Atividades Turísticas- IATUR

Volume acumulado em 12 meses (até out/18) - %



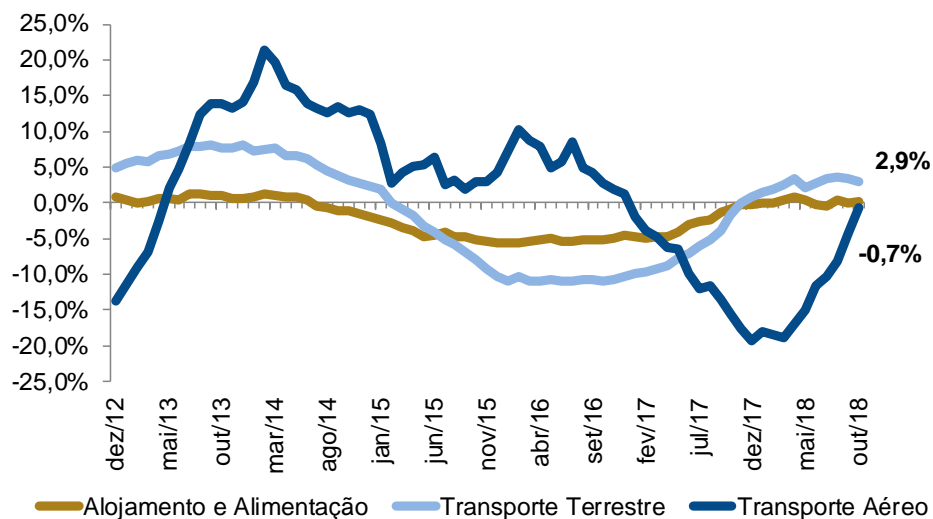
Inflação IPCA

Acumulado em 12 meses (até nov/18) - %



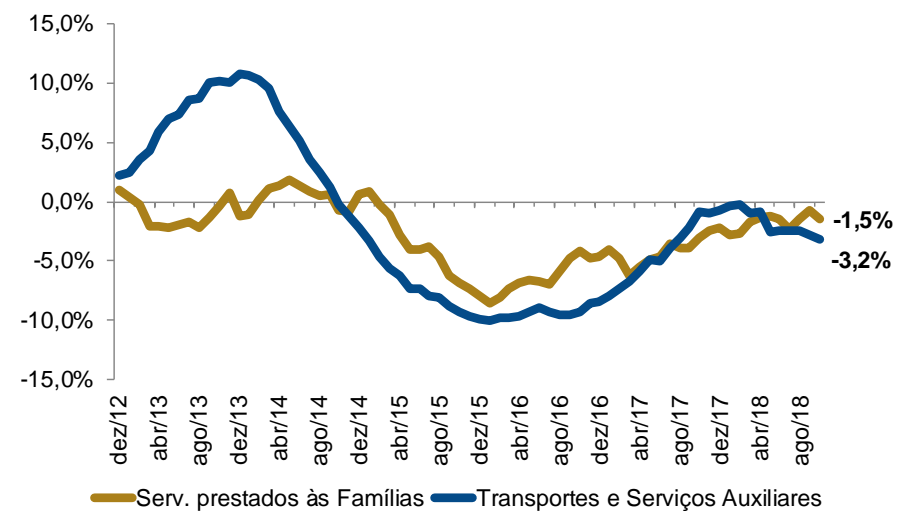
Atividades Turísticas BR – Setorial

Volume acumulado em 12 meses (até out/18) - %



Atividade Turísticas RS – Setorial

Volume acumulado em 12 meses (até nov/18) - %



Fontes: IBGE; RAIS-MTE; CAGED-MTE; FGV.

Elaboração: Assessoria Econômica / Fecomércio-RS

Assessoria Econômica | E-mail: assec@fecomerccio-rs.org.br

É permitida a reprodução total ou parcial deste conteúdo, elaborado pela Fecomércio-RS, desde que citada a fonte/elaboração.

A Fecomércio-RS não se responsabiliza por atos/interpretações/decisões tomadas com base nas informações disponibilizadas por suas publicações.

