

Dados divulgados entre os dias 20 de agosto e 24 de agosto

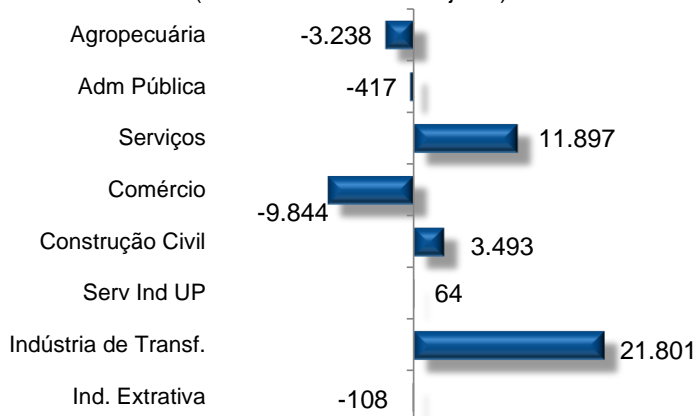
Mercado de Trabalho (Caged)

Em julho, a economia brasileira registrou geração líquida de 47,3 mil postos formais de trabalho, na série que desconsidera os ajustes (declarações fora do prazo), conforme o Ministério do Trabalho e Emprego (MTE). No Rio Grande do Sul, houve saldo líquido negativo de 2,6 mil vagas formais. Considerando as declarações fora do prazo, em nível nacional, no período de janeiro a julho de 2018, foi apurada uma geração líquida acumulada de 448,3 mil postos formais de trabalho. Em âmbito estadual, o saldo no período foi positivo em 23,6 mil vagas formais. Em 12 meses, o resultado

acumulado brasileiro, considerando as declarações fora do prazo, é positivo em 286,1 mil, enquanto no Rio Grande do Sul é de 15,2 mil postos formais de trabalho no período. Após o resultado negativo em junho, no mês subsequente o país voltou a gerar um saldo positivo de empregos. Apenas o comércio e a administração pública tiveram destruição líquida de emprego. O Rio Grande do Sul, por sua vez, tem mostrado uma tendência contrária, sendo este o quarto mês de destruição líquida de empregos.

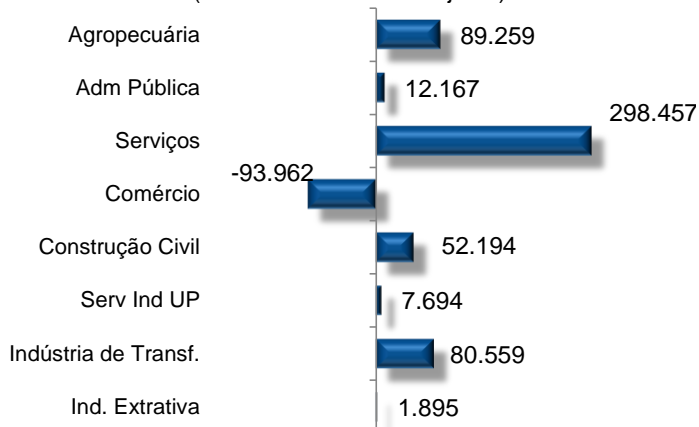
Saldo Líquido de Geração de Empregos Formais Rio Grande do Sul*

(Acumulado no ano até julho)



Saldo Líquido de Geração de Empregos Formais Brasil*

(Acumulado no ano até julho)



*Considera as declarações fora do prazo

Fonte: CAGED/MTE

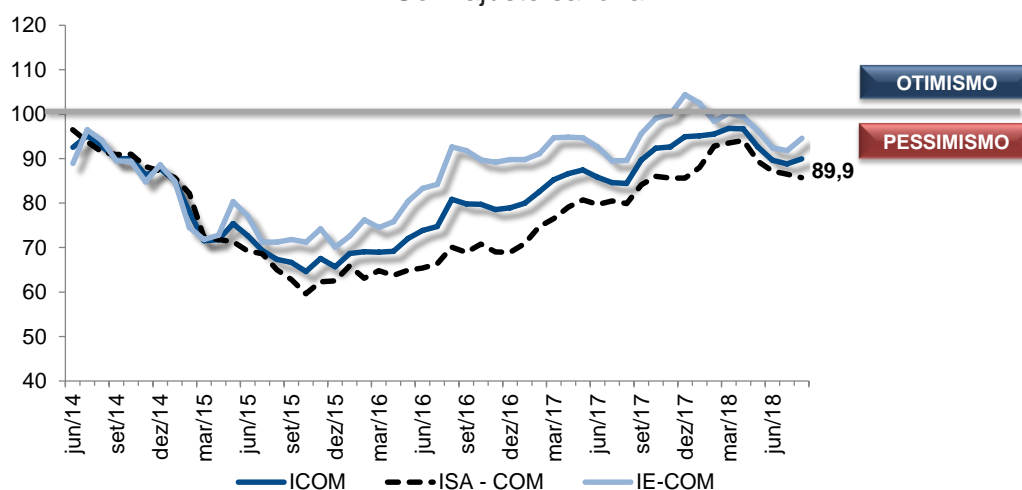
Elaboração: Assessoria Econômica Fecomércio – RS

Sondagem do Comércio

O Índice de Confiança do Comércio (ICOM), divulgado pela Fundação Getúlio Vargas (FGV), teve crescimento de 1,2%, ao passar de 88,8 pontos em julho para 89,9 pontos em agosto, na série com ajuste sazonal. Comparativamente a agosto de 2017, a variação do ICOM foi de 5,9%, passando de 88,7 pontos para 91,6 pontos. A alta do ICOM na margem refletiu a variação positiva da expectativa dos empresários em relação aos próximos meses. O Índice de Expectativas (IE) registrou aumento de 3,1%, passando de 91,8

pontos para 94,6 pontos. O Índice de Situação Atual (ISA), por sua vez, teve variação de -0,9%, chegando a 85,7 pontos em agosto frente a 86,5 pontos em julho. Na comparação com agosto de 2017, o ISA se elevou em 5,3%, ao passo que o IE registrou variação de 4,9%. Apesar de a incerteza vinda do cenário eleitoral e a fraca recuperação do mercado de trabalho impactarem diretamente a avaliação do momento presente, os empresários do comércio vislumbram uma continuidade na retomada, mesmo que lenta.

Índice de Confiança do Comércio (ICOM) Com ajuste sazonal



Sondagem do Consumidor

Em agosto, o Índice de Confiança do Consumidor (ICC) atingiu os 83,8 pontos e recuou em 0,5% frente ao mês anterior (84,2 pontos), na série com ajuste sazonal. Nesta mesma base de comparação, foi verificada alta no Índice de expectativas (IE) de 1,2% enquanto que o índice de Situação Atual (ISA) teve baixa de 3,6%. Frente

ao mês de agosto de 2017, o ICC apresentou melhora ao avançar 2,5%. Esse resultado é reflexo de altas no ISA e no IE. Enquanto o ISA teve aumento de 1,3% o IE se elevou em 3,1%. Apesar da melhora na comparação interanual, o ICC ainda segue baixo em termos históricos.

Boletim Focus

PROJEÇÕES FOCUS

INDICADORES SELECIONADOS	2018		2019	
	Última Semana	Atual	Última Semana	Atual
IPCA	4,15%	4,17%	4,10%	4,12%
PIB (Crescimento)	1,49%	1,47%	2,50%	2,50%
Taxa de Câmbio – fim de período	R\$/US\$ 3,70	R\$/US\$ 3,75	R\$/US\$ 3,70	R\$/US\$ 3,70
Meta Taxa Selic – fim de período (% a.a.)	6,50%	6,50%	8,00%	8,00%
IPCA nos próximos 12 meses	3,70%			

Fonte: Banco Central (Boletim Focus de 24 de agosto de 2018)

Dados que serão divulgados entre os dias 27 de agosto e 31 de agosto

Indicador	Referência	Fonte
Nota de Setor Externo	Julho de 2018	Banco Central
Nota de Política Monetária e Operações de Crédito	Julho de 2018	Banco Central
Sondagem de Serviços	Agosto de 2018	FGV
IGP-M	Agosto de 2018	FGV
PNAD Contínua Mensal	Julho de 2018	IBGE
Contas Nacionais Trimestrais	2º T de 2018	IBGE
Nota de Política Fiscal	Julho de 2018	Banco Central

Caso queira receber o **Monitor Econômico Semanal**, em versão eletrônica, entre em contato através do e-mail: assec@fecomercio-rs.org.br

É permitida a reprodução total ou parcial deste conteúdo, elaborado pela FECOMÉRCIO-RS, desde que citada a fonte/elaboração. A FECOMÉRCIO-RS não se responsabiliza por atos/interpretações/decisões tomadas com base nas informações disponibilizadas por suas publicações.