

## Dados gerais – Atacado BR

Part. Arrecadação  
Federal do BR 2017<sup>1</sup>  
**8,57%**



Part. PIB BR 2017<sup>2</sup>  
**4,7%**



Empregos 2016  
**1,6 milhão**



Estabelecimentos  
2016  
**402,7 mil**



## Dados gerais – Atacado RS

Part. Arrecadação  
ICMS do RS 2017  
**18,1%**



Part. PIB RS 2015  
**5,1%**



Empregos 2016  
**99,6 mil**



Estabelecimentos  
2016  
**42,0 mil**



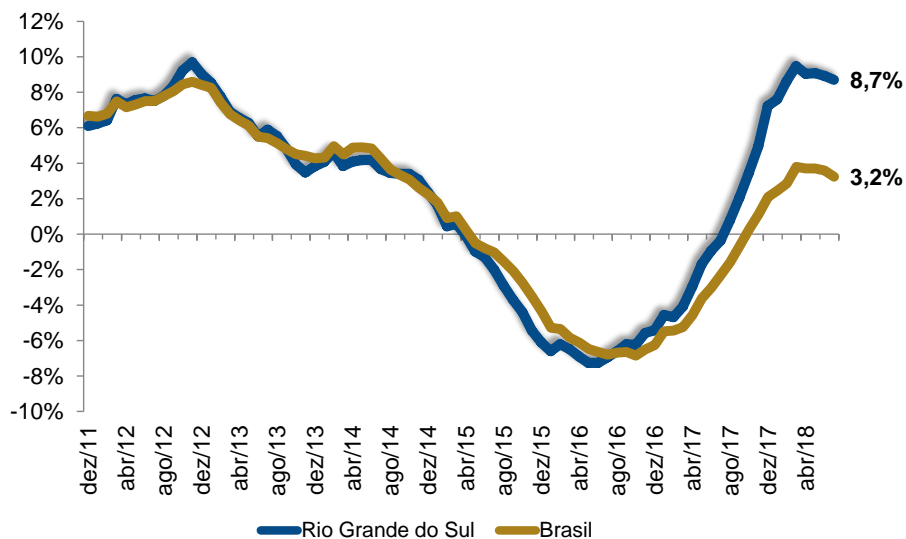
## Geração de Emprego – Atacado

MICRORREGIÃO	Fluxo Acumulado - Ano			Fluxo Acumulado - 12 Meses		
	jan/17-ago/17	jan/18-ago/18	Diferença	set/16-ago/17	set/17-ago/18	Diferença
SANTA ROSA	-65	23	88	49	145	96
TRÊS PASSOS	78	11	-67	132	49	-83
FREDERICO WESTPHALEN	-14	53	67	42	74	32
ERECHIM	-160	49	209	-180	65	245
SANANDUVA	-11	-15	-4	8	-34	-42
CERRO LARGO	6	21	15	27	44	17
SANTO ÂNGELO	29	-108	-137	71	-119	-190
IJUÍ	22	0	-22	85	28	-57
CARAZINHO	14	48	34	94	63	-31
PASSO FUNDO	233	-149	-382	420	-110	-530
CRUZ ALTA	31	0	-31	33	-25	-58
NÃO-ME-TOQUE	35	-12	-47	74	-24	-98
SOLEDADE	7	7	0	10	19	9
GUAPORÉ	40	76	36	46	117	71
VACARIA	152	51	-101	98	128	30
CAXIAS DO SUL	-1	146	147	-258	119	377
SANTIAGO	25	10	-15	33	2	-31
SANTA MARIA	-27	17	44	-28	28	56
RESTINGA SECA	32	48	16	31	41	10
SANTA CRUZ DO SUL	185	328	143	-15	91	106
LAJEADO-ESTRELA	-7	37	44	0	87	87
CACHOEIRA DO SUL	-36	73	109	-21	76	97
MONTENEGRO	8	-8	-16	32	76	44
GRAMADO-CANELA	19	27	8	0	70	70
SÃO JERÔNIMO	5	12	7	-12	-80	-68
PORTO ALEGRE	-125	-319	-194	-119	20	139
OSÓRIO	-91	-58	33	52	55	3
CAMAQUÃ	-58	-11	47	-38	-24	14
CAMPANHA OCIDENTAL	16	-1	-17	13	3	-10
CAMPANHA CENTRAL	40	14	-26	58	17	-41
CAMPANHA MERIDIONAL	-3	-44	-41	-25	-60	-35
SERRAS DE SUDESTE	3	20	17	13	28	15
PELOTAS	18	-39	-57	-28	72	100
JAGUARÃO	-3	-4	-1	-16	-6	10
LITORAL LAGUNAR	5	-109	-114	18	-100	-118
<b>TOTAL</b>	<b>402</b>	<b>194</b>	<b>-208</b>	<b>699</b>	<b>935</b>	<b>236</b>

<sup>1</sup> Não inclui despesas previdenciárias <sup>2</sup> Calculado a partir da PAC 2015

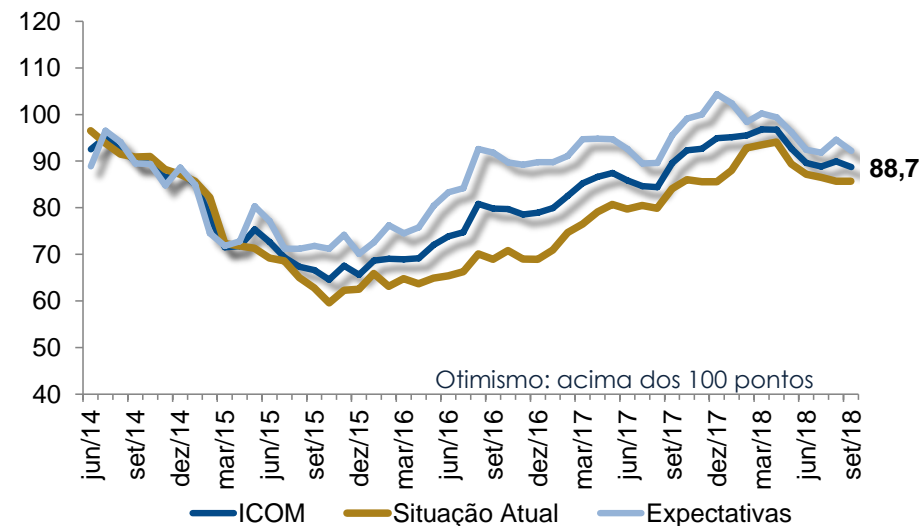
## Varejo Restrito

Volume de venda acumulada em 12 meses (até jul/18) - %



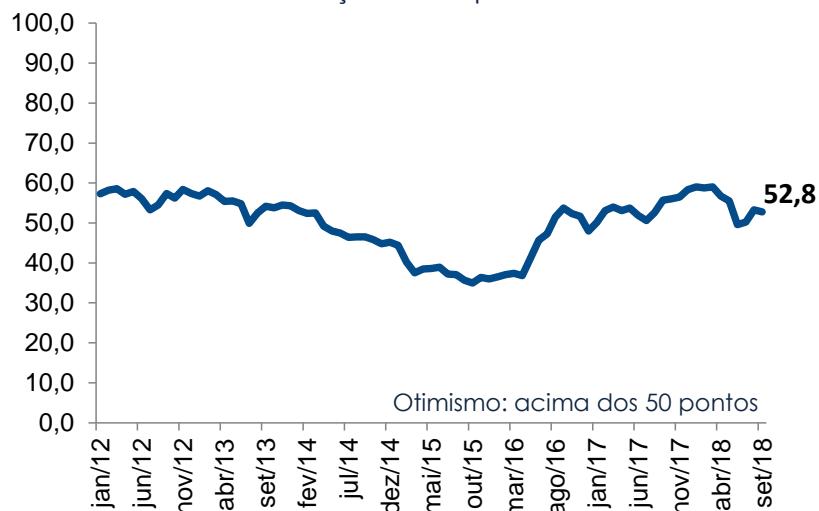
## ICOM - Brasil

Índice de Confiança do Comércio (Com ajuste sazonal)



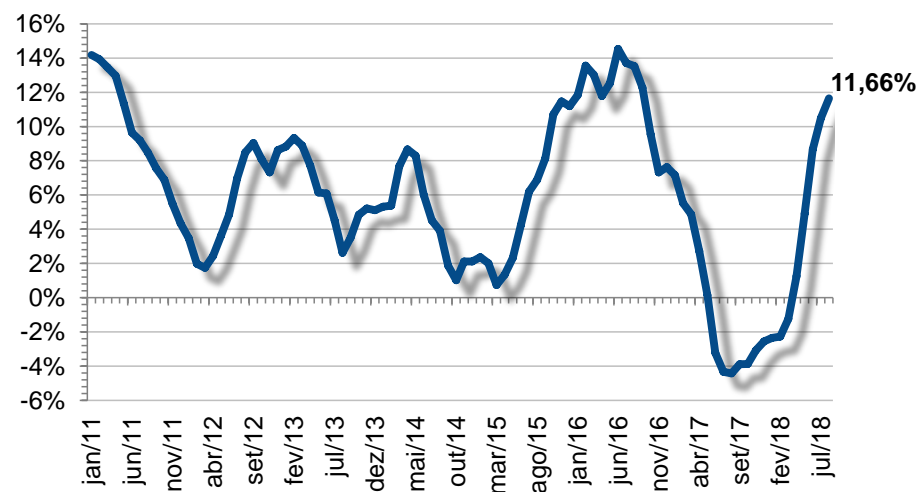
## ICEI - Brasil

Índice de confiança do empresário da indústria



## Índice de Preços ao Produtor Amplo (IGP-M)

Variação acumulada em 12 meses (até ago/18) - %



Fontes: CAGED-MTE; CNI ;FEE; FGV; IBGE; RAIS-MTE;; SEFAZ-RS.

Elaboração: Assessoria Econômica / Fecomércio-RS

Assessoria Econômica | E-mail: [assec@fecomerccio-rs.org.br](mailto:assec@fecomerccio-rs.org.br)

É permitida a reprodução total ou parcial deste conteúdo, elaborado pela Fecomércio-RS, desde que citada a fonte/elaboração.

A Fecomércio-RS não se responsabiliza por atos/interpretações/decisões tomadas com base nas informações disponibilizadas por suas publicações.

Fecomércio RS