

PERSPECTIVAS PARA A ECONOMIA BRASILEIRA EM 2019

- A Situação Atual do País: Atividade e Inflação
- O Desempenho do Comércio e Serviços em 2018
- As Perspectivas para 2019

2017-2018: recuperação lenta

A RECESSÃO acabou!

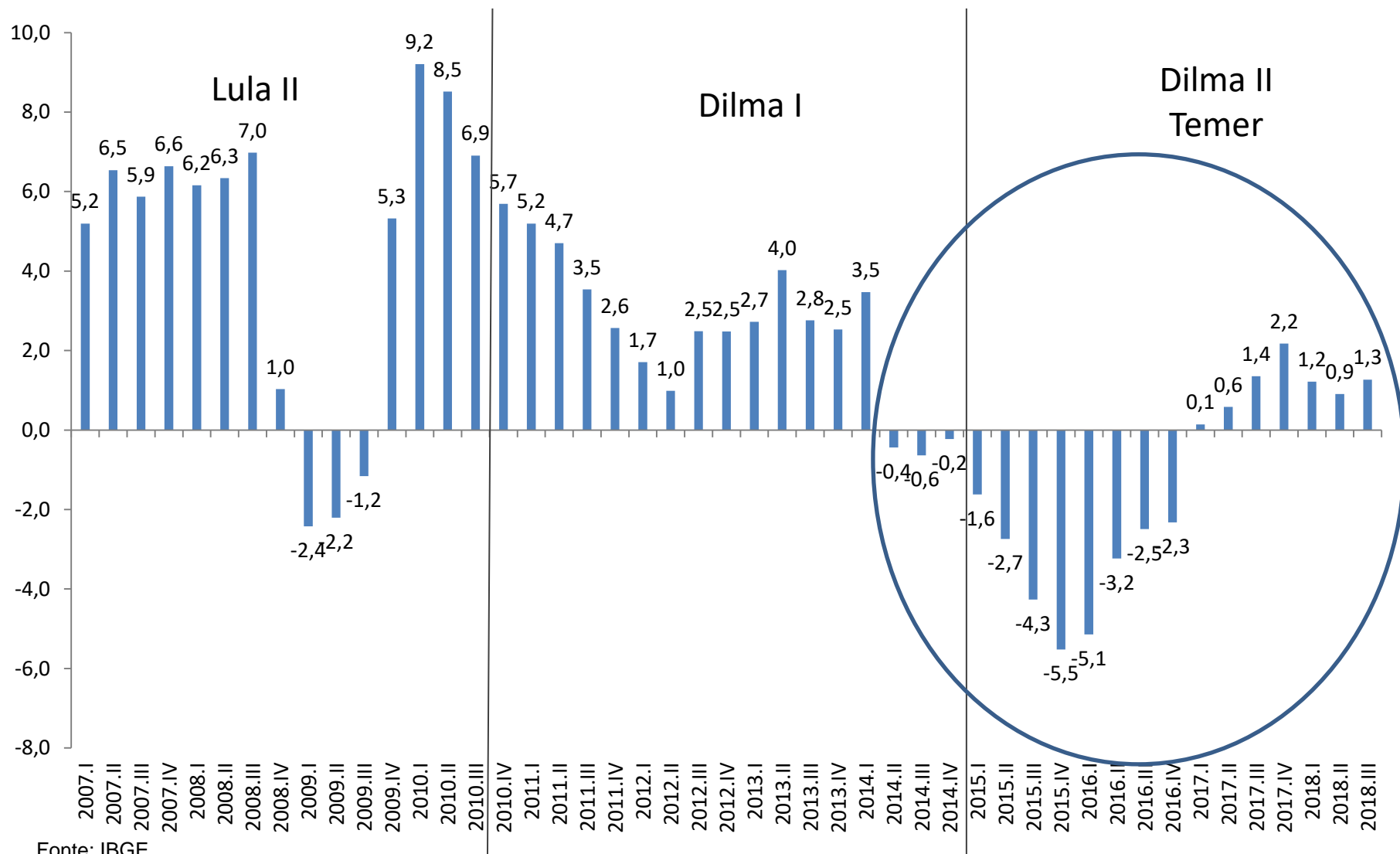
A INFLAÇÃO foi contida!

MERCADO DE TRABALHO está se recuperando!

A prioridade: - Acelerar a Recuperação da Atividade

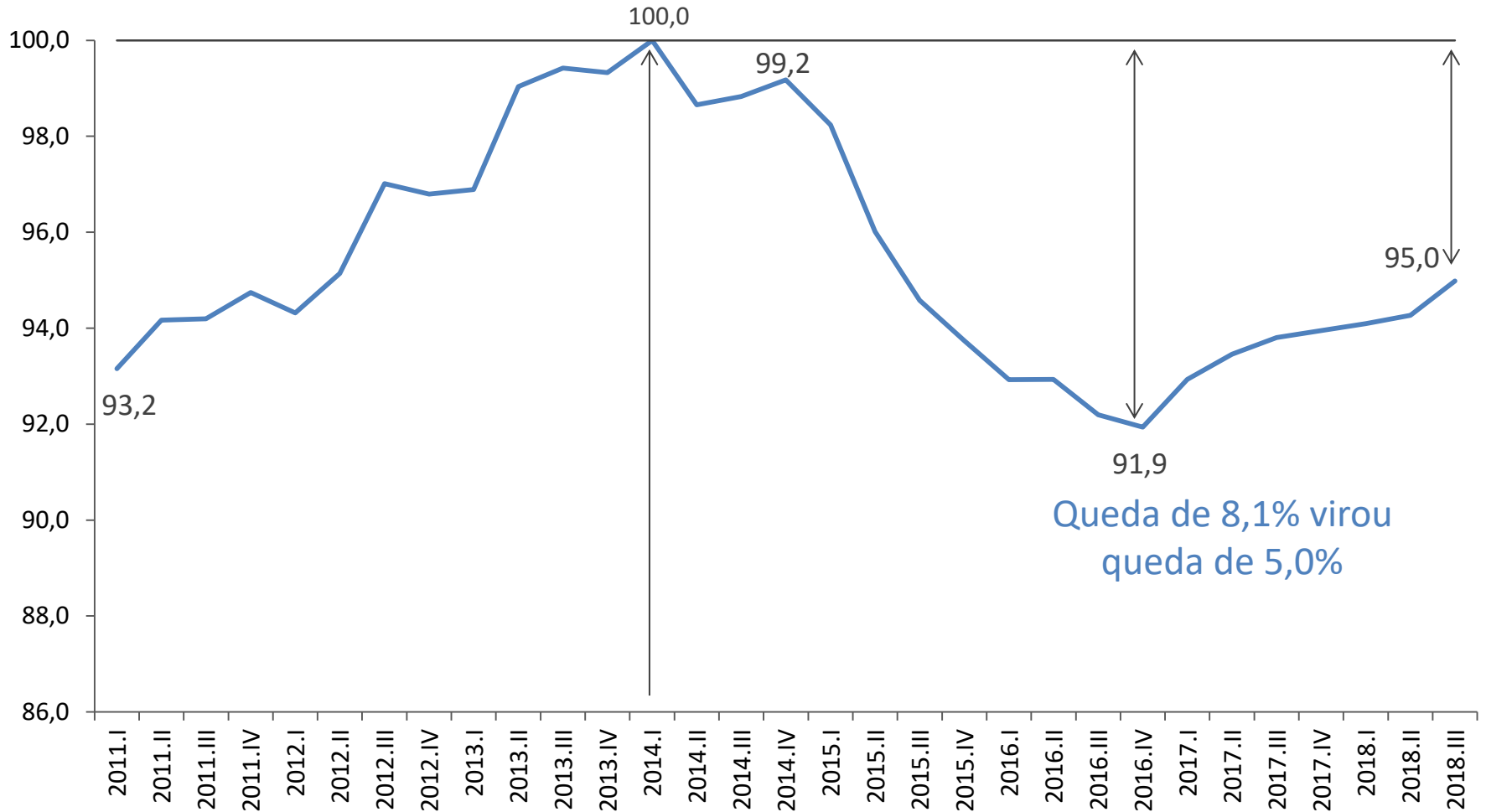
- Recuperar a Solvência Fiscal

Variação do PIB do Brasil (T/T-4) 2007-2018



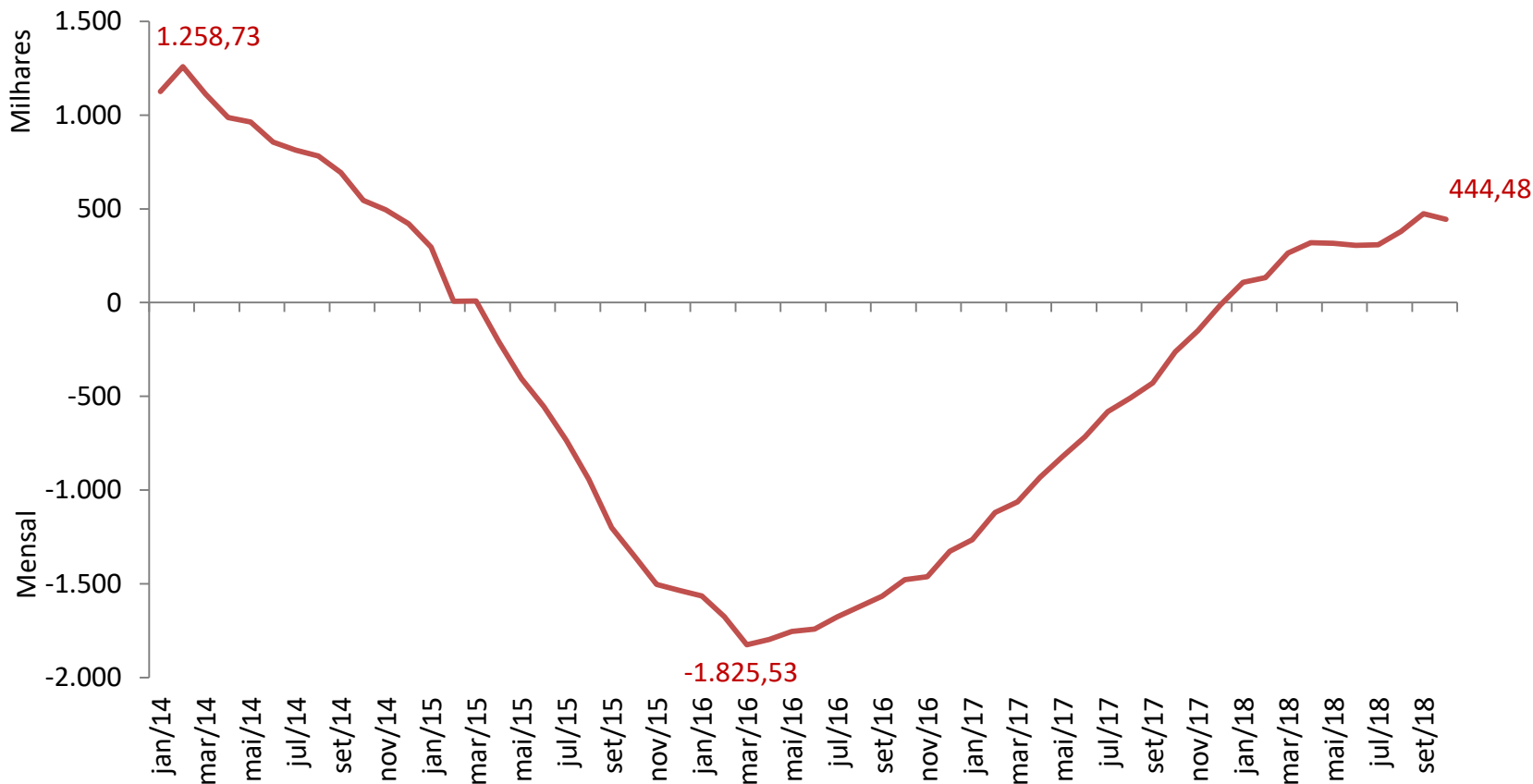
Fonte: IBGE

Índice (com ajuste sazonal) do PIB Real Base 100 = Janeiro/2014



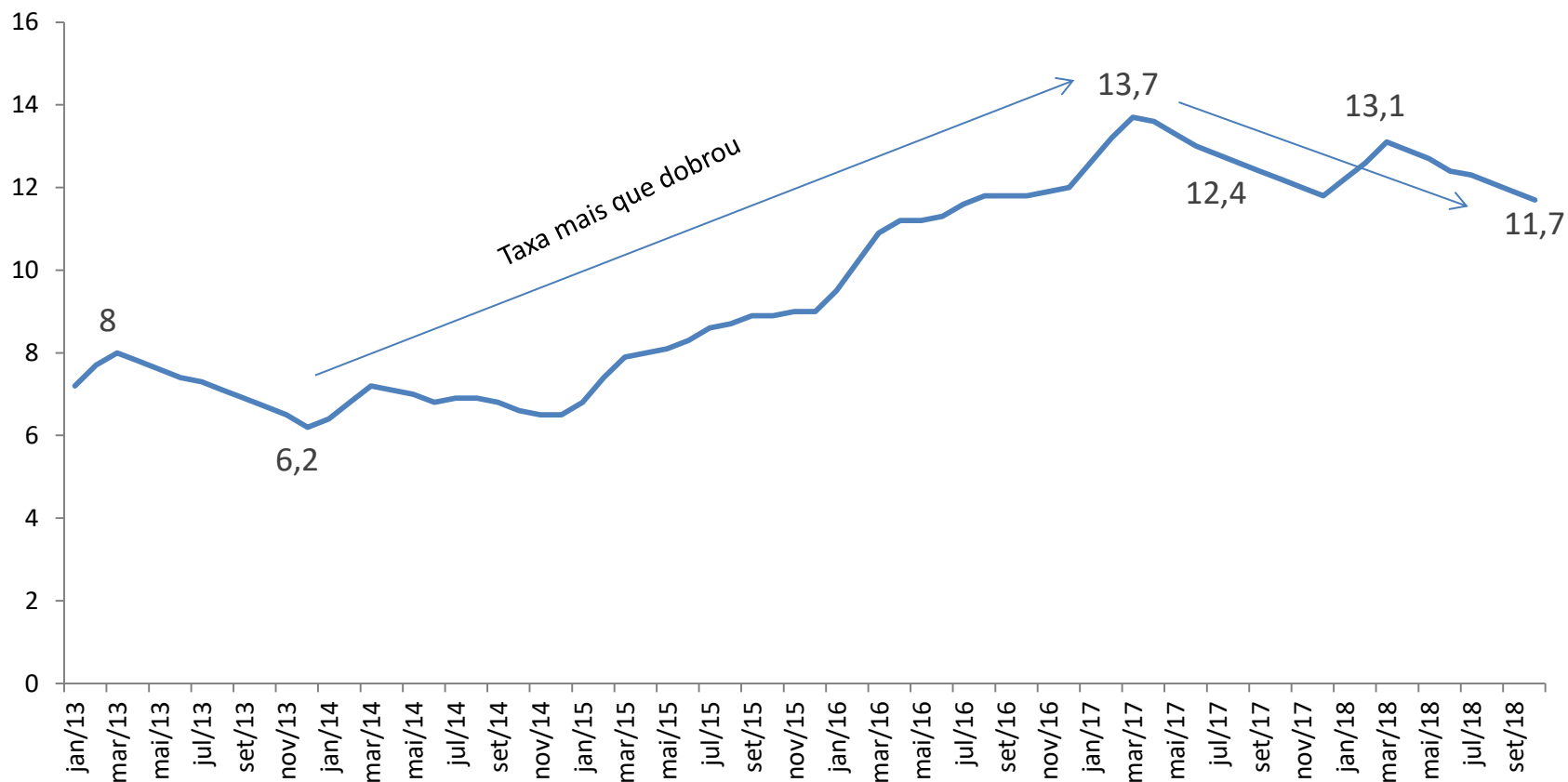
Fonte: IBGE

Evolução do Emprego CAGED – Brasil – Acumulado em 12 meses (c/ajuste) – jan/2014 a out/2018



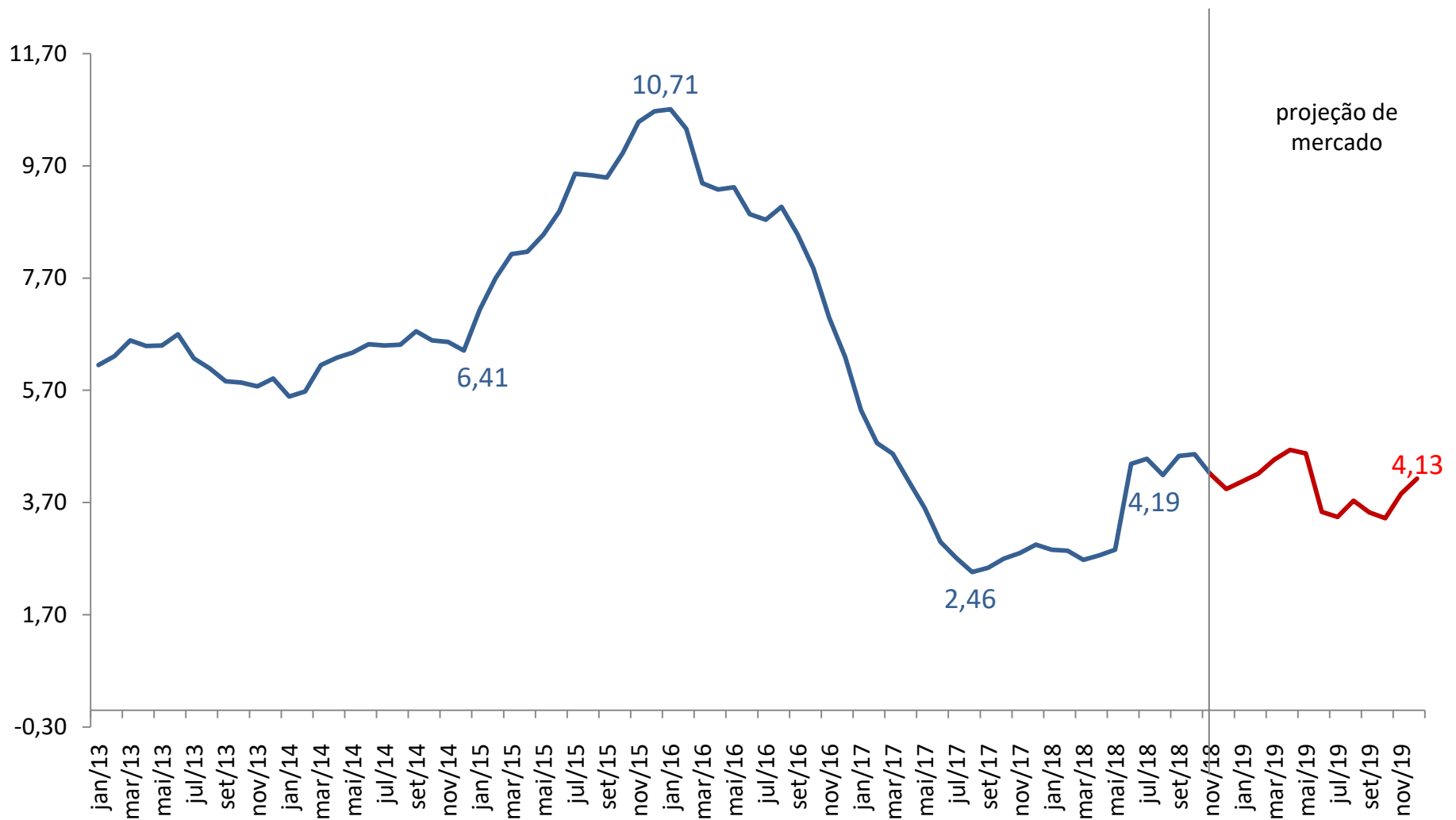
Fonte: MTE - CAGED

Taxa de Desocupação - 14 Anos ou Mais - 2013 a 2018



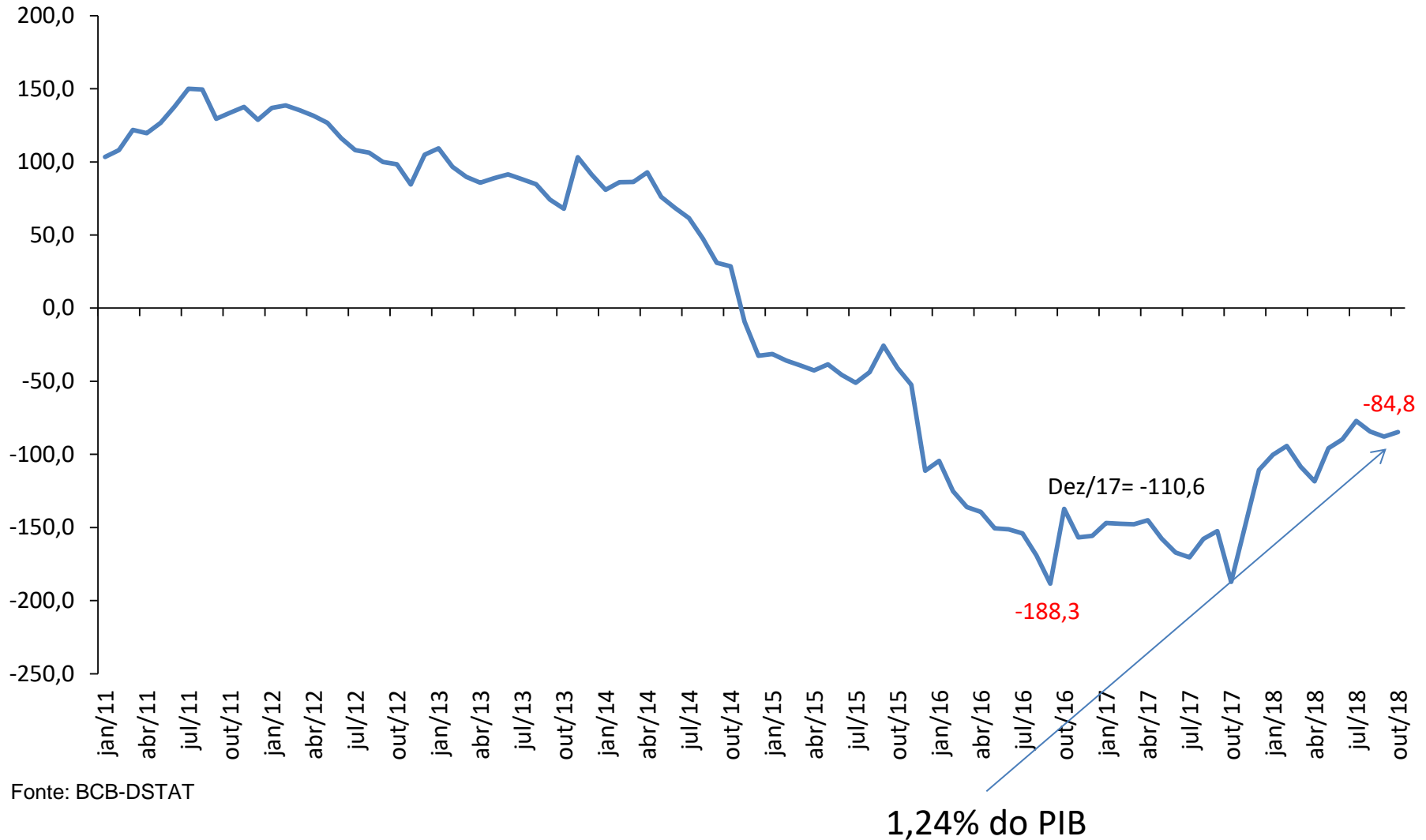
Fonte: IBGE

IPCA Acumulado em 12 Meses – 2014 a 2019



Fonte: IBGE e Banco Central

Resultado Primário do Setor Público Consolidado Acumulado em 12 meses – 2011 a 2018 (R\$ Bilhões)



Fonte: BCB-DSTAT

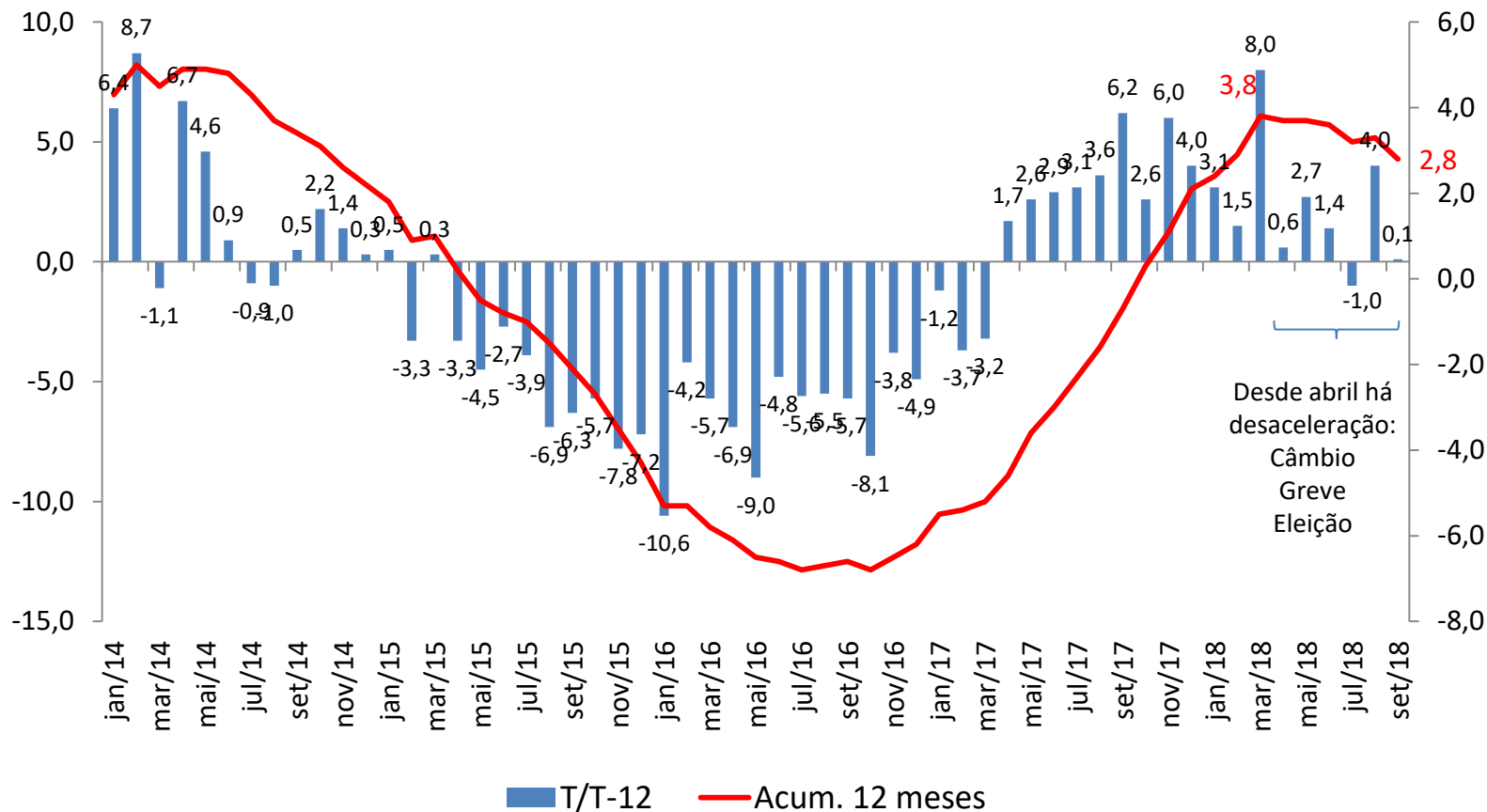
1,24% do PIB

COMÉRCIO E SERVIÇOS EM 2017-2018

COMÉRCIO: melhorando lentamente

SERVIÇOS: Despiorando

Variação do Volume de Vendas (%) - Varejo T/T-12 e Acumulada em 12 meses

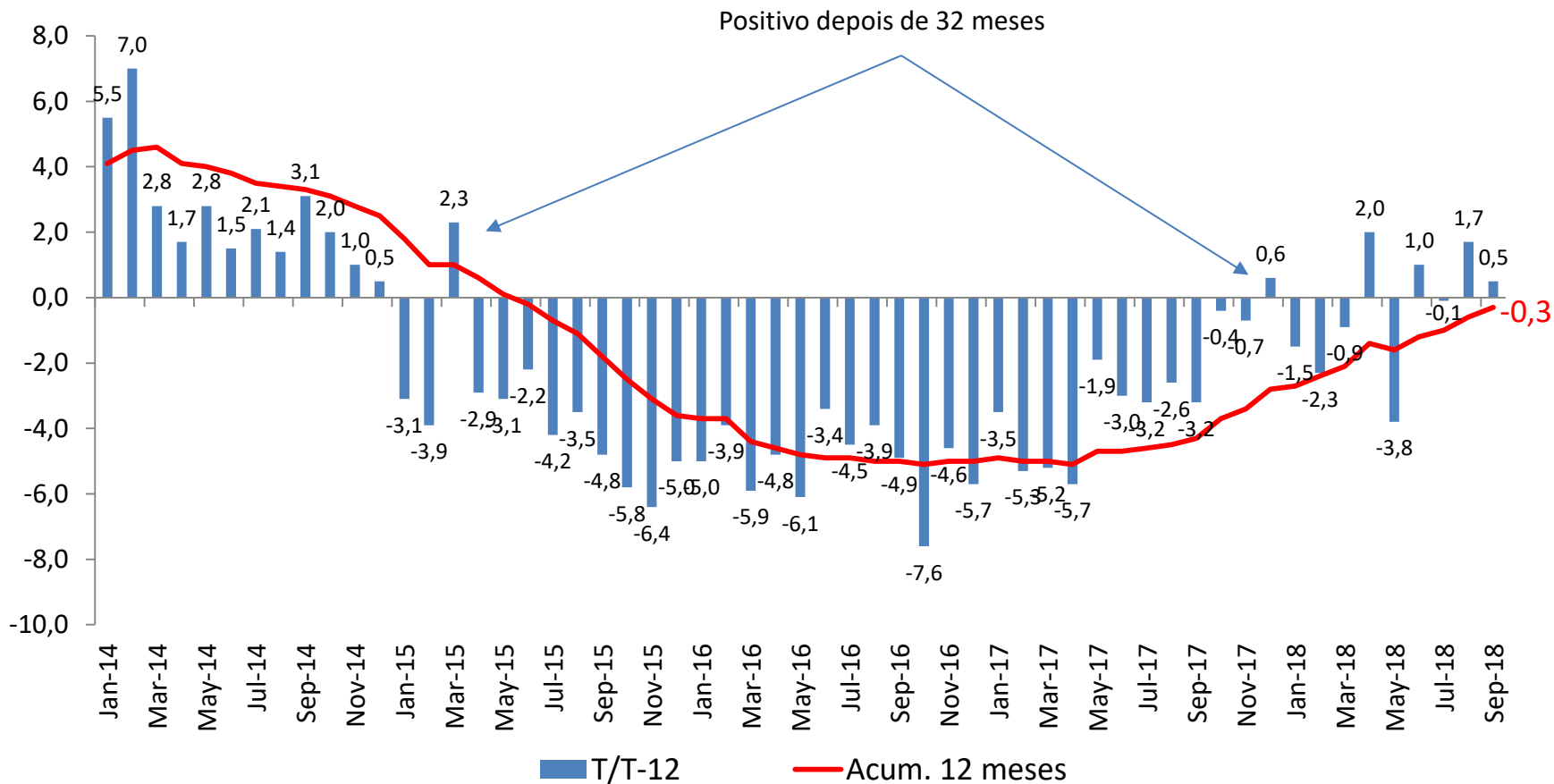


Fonte: IBGE – Pesquisa Mensal de Comércio

Confiança cresceu após as eleições!!

Variação do Volume de Vendas do setor de Serviços (%)

T/T-12 e Acumulada em 12 meses



Fonte: IBGE – Pesquisa Mensal de Serviços

12 meses continuou melhorando e deve terminar o ano um pouco acima de zero

PERSPECTIVAS PARA 2019

Desafios Econômicos

• Reforma da Previdência

- Reduzir as Desigualdades: privado x público e urbano x rural.
- Idade mínima compatível com a expectativa de vida daqueles que se aposentam, que é atualmente de 83 anos.
- Vedação a Acumulação de Benefícios
- Reformas nas Pensões
- Proteção aos que ganham o piso previdenciário.

Desafios Econômicos

- **Ajuste Fiscal: União e Estados**

- Contenção dos gastos nos estados: especialmente da folha de pagamentos.
- Privatização para abatimento de passivo previdenciário.
- Busca de equilíbrio primário em 2019 (difícil) e superávit, mesmo que modesto, em 2020.
- Flexibilidade Orçamentária: tem de conter as despesas obrigatórias.

Desafios Econômicos

- **Reforma Tributária: foco na eficiência**
 - Unificar em um mesmo Imposto sobre Valor Agregado pelo menos 5 tributos: ICMS, IPI, PIS, COFINS e ISS.
 - Unificar a Contribuição Social o Lucro Líquido e o IR da pessoa jurídica.
 - Simplificar e reduzir obrigações acessórias.
 - O foco é gerar eficiência econômica e não alterar o tamanho da carga tributária.

Desafios Econômicos

- **Privatização, Concessão e Abertura Comercial**
 - Reduzir o tamanho do “setor produtivo estatal”: foco de redução de dívida
 - Concessão generalizada na infra estrutura: estradas, portos, aeroportos
 - Foco em elevação de eficiência da economia e não apenas em arrecadação
 - Redução de Tarifas e Barreiras Alfandegárias de forma paulatina em 4 anos.

Evolução da Arrecadação do ICMS-RS

	Nominal (Milhões de R\$)	Var. % Nominal	Var. % Real (IPCA)
1999	4.660	-	-
2000	5.647	21,2	13,2
2001	6.706	18,8	11,2
2002	7.442	11,0	2,1
2003	8.989	20,8	5,6
2004	9.638	7,2	0,5
2005	11.369	18,0	10,4
2006	11.813	3,9	-0,1
2007	12.258	3,8	0,1
2008	14.825	20,9	14,5
2009	15.087	1,8	-3,0
2010	17.893	18,6	12,9
2011	19.503	9,0	2,2
2012	21.378	9,6	4,0
2013	24.061	12,5	6,0
2014	25.854	7,5	1,1
2015	27.126	4,9	-3,7
2016	30.386	12,0	3,0
2017	31.933	5,1	1,6
Acumulado		585,3	116,3

Crescimento
médio real do
PIB-RS foi de
2%

Crescimento
médio de
4,5%

Fonte: Confaz e IBGE

ICMS-RS

Arrecadação do ICMS	Nominal no mês em R\$ milhões		Variação Nominal (%)	Variação Real	
	2017	2018		IGP-DI	IPCA
Janeiro	2.906	3.109	6,97	7,27	4,00
Fevereiro	2.439	2.554	4,70	4,90	1,80
Março	2.461	2.480	0,77	0,01	-1,86
Abril	2.877	2.747	-4,54	-7,29	-7,10
Maio	2.535	2.668	5,25	0,05	2,33
Junho	2.663	2.488	-6,59	-13,34	-10,52
Julho	2.524	2.928	16,03	6,85	11,05
Agosto	2.607	2.880	10,49	1,31	6,05
Setembro	2.720	3.126	14,94	4,18	9,96
Outubro	2.654				
Novembro	2.796				
Dezembro	2.751				
Ac. Até Setembro	23.732	24.980	5,26	0,35	1,66

Fonte: Confaz e IBGE

CENÁRIO ECONÔMICO 2019

Variável	Projeção para 2019
PIB - Brasil	2,8%
PIB - RS	2,1%
Inflação	4,0%
Juros	7,00%
Câmbio	3,88 R\$/US\$
Comércio	3,5%
Serviços	2,5%

Riscos: - Paralisa legislativa (apoio político)
- Crise Internacional

FELIZ 2019 !