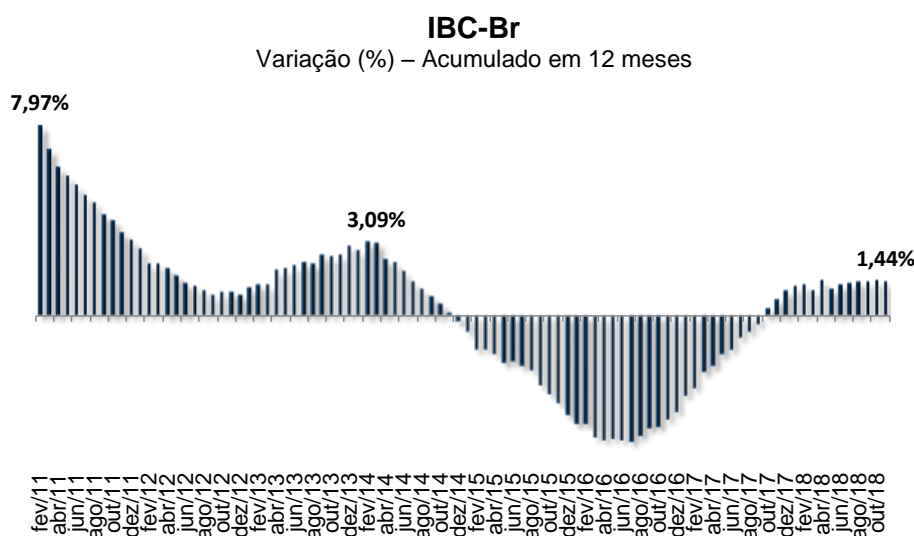


Dados divulgados entre os dias 14 de janeiro e 18 de janeiro

Atividade Econômica (IBC-Br)

No mês de novembro, o Índice de Atividade Econômica do Banco Central (IBC-Br), considerado uma prévia do PIB, teve variação mensal de 0,29%, na série com ajuste sazonal. Na comparação com o mês de novembro de 2017, o índice apresentou alta de 1,86%. Com esses

resultados, o acumulado do ano foi de 1,38%, enquanto que nos 12 meses, até novembro, apresentou alta de 1,44%. No mês anterior, para esta mesma base de comparação, o índice registrou aumento de 1,48%.



Fonte: Banco Central

Elaboração: Assessoria Econômica Fecomércio – RS

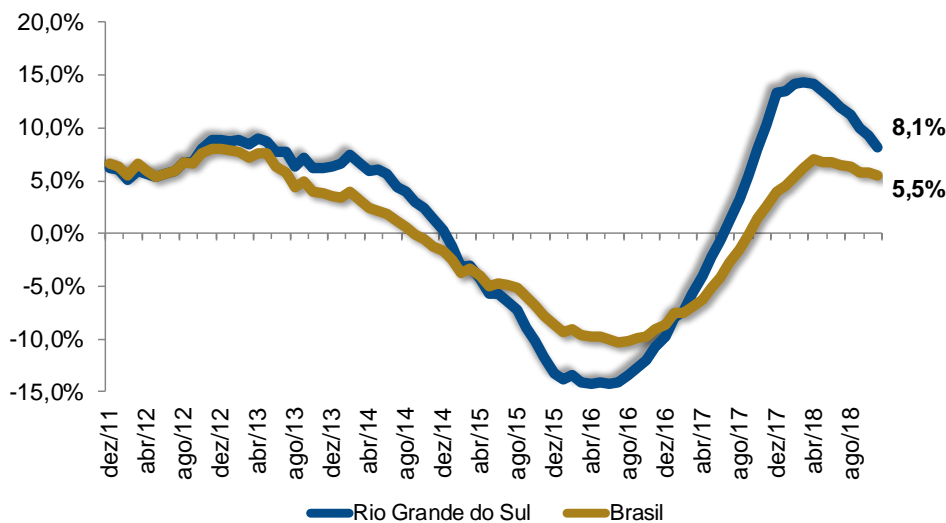
Comércio (PMC)

O volume de vendas do Varejo Restrito brasileiro cresceu 2,9% em novembro na comparação com outubro (na série com ajuste sazonal), conforme a Pesquisa Mensal de Comércio (PMC), do IBGE. Frente ao mês de novembro de 2017, o índice de volume de vendas avançou 4,4%. Com esses resultados, a variação acumulada no ano de 2018 foi de 2,5%, e, em 12 meses, de 2,6% no país. No Rio Grande do Sul (RS), o Varejo Restrito teve variação 1,4% frente ao mês de outubro, na série dessazonalizada. Em relação ao mês de novembro do ano passado, houve crescimento de 4,7%, acumulando variação de 5,7% em 2018 e alta de 6,6% nos últimos 12 meses. No Varejo Ampliado, que inclui as atividades de material de construção e veículos, motos, partes e peças, frente a novembro de 2017, foi verificada elevação de 5,8% para o Brasil (BR) e de 6,7% no RS. Na comparação do acumulado no ano entre janeiro e novembro de 2018 frente ao mesmo período do

ano anterior, houve acréscimo de 5,3% no BR e alta de 6,9% no RS. No acumulado em 12 meses, tanto o Varejo Ampliado brasileiro quanto o gaúcho registraram crescimento, de 5,5% e de 8,1%, respectivamente. Para o Varejo Restrito gaúcho, na comparação interanual, seis dos oito segmentos contemplados na pesquisa apresentaram aumento em seu volume de vendas. As atividades com os melhores desempenhos foram: tecidos, vestuário e calçados (25,7%) e outros artigos de uso pessoal e doméstico (8,2%). No Varejo Ampliado, veículos, motos, partes e peças teve alta de 17,4%, enquanto materiais de construção cresceu 1,5%. O resultado de novembro veio bastante positivo e acima das expectativas. É provável que, apesar da Black Friday ter uma motivação de consumo diferente daquela que estimula as compras de Natal, haja alguma transferência do consumo que ocorre tradicionalmente em dezembro para o mês de novembro.

Volume de vendas do Varejo Ampliado

Acumulado em 12 meses em relação aos 12 meses anteriores



Fonte: IBGE

Elaboração: Assessoria Econômica – Fecomercio-RS

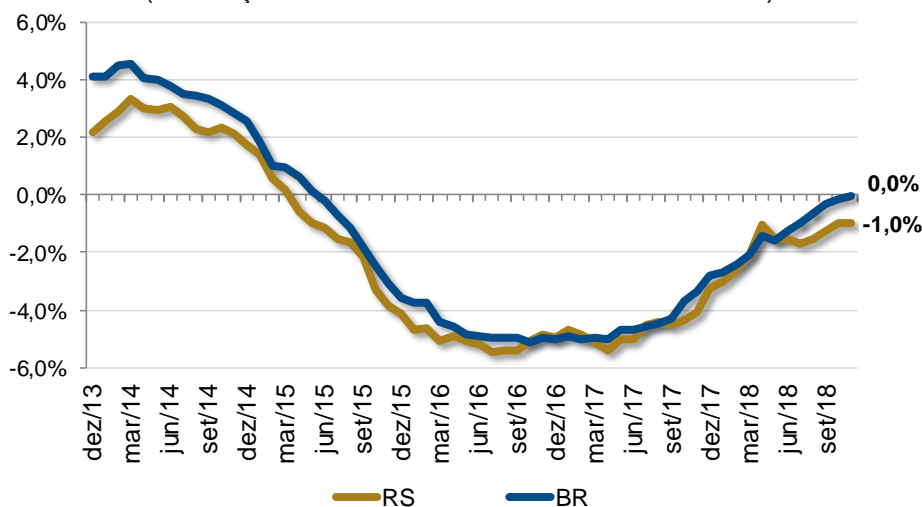
Serviços (PMS)

Em novembro, conforme a Pesquisa Mensal de Serviços (PMS), divulgada pelo IBGE, o segmento dos serviços registrou variação nula (0,0%) em relação ao mês anterior, mantendo a estabilidade verificada em setembro (-0,3%) e outubro (0,0%), na série com ajuste sazonal. Para o Rio Grande do Sul (RS), foi apurada queda de 0,2%. Frente a novembro de 2017, houve alta de 0,9% no Brasil, enquanto que no RS o resultado recuou 1,1%. Assim, o acumulado do ano foi de -0,1%, no país, e variação de -1,5% no estado gaúcho. Nos últimos 12 meses até novembro, o volume de

serviços brasileiro não variou (0,0%), interrompendo uma sequência de taxas negativas que teve início em junho de 2015. No RS, a variação foi de -1,0%. Em termos desagregados, no resultado interanual, três das cinco atividades contempladas na pesquisa no Rio Grande do Sul apresentaram diminuição. Destaque para a baixa em Outros serviços (-10,7%) e Transportes, serviços auxiliares aos transportes e correio (-1,7%). Já das atividades com os melhores desempenhos, destaque para Serviços prestados às famílias (2,6%).

Pesquisa Mensal de Serviços

(Variação do volume acumulado em 12 meses)



Fonte: IBGE

Elaboração: Assessoria Econômica/ Fecomércio-RS

Boletim Focus

PROJEÇÕES FOCUS

INDICADORES SELECIONADOS	2019		2020	
	Última Semana	Atual	Última Semana	Atual
IPCA	4,02%	4,01%	4,00%	4,00%
PIB (Crescimento)	2,57%	2,53%	2,50%	2,60%
Taxa de Câmbio – fim de período	R\$/US\$ 3,80	R\$/US\$ 3,75	R\$/US\$ 3,80	R\$/US\$ 3,78
Meta Taxa Selic – fim de período (% a.a.)	7,0%	7,0%	8,0%	8,0%
IPCA nos próximos 12 meses	4,02%			

Fonte: Banco Central (Boletim Focus de 21 de janeiro de 2019)

Dados que serão divulgados entre os dias 21 de janeiro e 25 de janeiro

Indicador	Referência	Fonte
Sondagem do Consumidor	Janeiro de 2019	FGV
Sondagem do Comércio	Janeiro de 2019	FGV
CAGED	Dezembro de 2018	CAGED

Caso queira receber o **Monitor Econômico Semanal**, em versão eletrônica, entre em contato através do e-mail: assec@fecomercio-rs.org.br

É permitida a reprodução total ou parcial deste conteúdo, elaborado pela FECOMÉRCIO-RS, desde que citada a fonte/elaboração. A FECOMÉRCIO-RS não se responsabiliza por atos/interpretações/decisões tomadas com base nas informações disponibilizadas por suas publicações.