

Dados gerais – Atacado BR

Part. Arrecadação
Federal do BR 2017¹
8,6%



Part. PIB BR 2018²
4,6%



Empregos 2017
1,6 milhões



Estabelecimentos
2017
399,2 mil



Dados gerais – Atacado RS

Part. Arrecadação
ICMS do RS 2018
17,6%



Part. PIB RS 2016²
5,2%



Empregos 2017
101,1 mil



Estabelecimentos
2017
40,7 mil



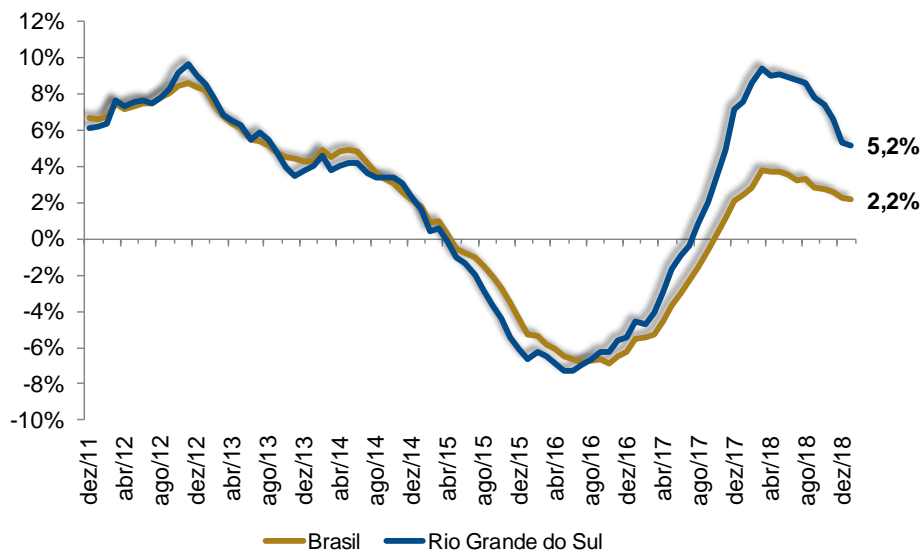
Geração de Emprego – Atacado

MICRORREGIÃO	Fluxo Acumulado - Ano			Fluxo Acumulado - 12 Meses		
	jan/18-fev/18	jan/19-fev/19	Diferença	mar/17-fev/18	mar/18-fev/19	Diferença
CACHOEIRA DO SUL	63	-11	-74	10	5	-5
CAMAQUÃ	4	0	-4	-42	-21	21
CAMPANHA CENTRAL	6	-13	-19	29	7	-22
CAMPANHA MERIDIONAL	-5	-3	2	0	-48	-48
CAMPANHA OCIDENTAL	-2	21	23	-2	26	28
CARAZINHO	103	140	37	13	229	216
CAXIAS DO SUL	140	151	11	15	-44	-59
CERRO LARGO	13	17	4	25	49	24
CRUZ ALTA	87	52	-35	-34	25	59
ERECHIM	15	46	31	15	96	81
FREDERICO WESTPHALEN	59	19	-40	13	38	25
GRAMADO-CANELA	34	22	-12	91	28	-63
GUAPORÉ	49	21	-28	114	96	-18
JUÍ	114	153	39	117	61	-56
JAGUARÃO	0	-1	-1	-2	3	5
LAJEADO-ESTRELA	22	50	28	72	54	-18
LITORAL LAGUNAR	-54	34	88	-27	-1	26
MONTENEGRO	-10	-4	6	105	-4	-109
NÃO-ME-TOQUE	51	35	-16	19	-33	-52
OSÓRIO	-5	-29	-24	59	19	-40
PASSO FUNDO	11	108	97	208	88	-120
PELOTAS	0	29	29	144	34	-110
PORTO ALEGRE	128	172	44	226	-172	-398
RESTINGA SECA	14	-2	-16	34	29	-5
SANANDUVA	0	15	15	-28	9	37
SANTA CRUZ DO SUL	208	94	-114	-120	32	152
SANTA MARIA	6	2	-4	-24	-1	23
SANTA ROSA	52	86	34	42	120	78
SANTIAGO	49	122	73	45	75	30
SANTO ÂNGELO	-18	68	86	-33	36	69
SÃO JERÔNIMO	40	246	206	-104	218	322
SERRAS DE SUDESTE	49	7	-42	63	2	-61
SOLEDADE	-3	10	13	-17	16	33
TRÊS PASSOS	4	73	69	73	138	65
VACARIA	475	166	-309	470	-242	-712
TOTAL	1.699	1.896	197	1.569	967	-602

¹ Não inclui despesas previdenciárias ² Calculado a partir da PAC 2016

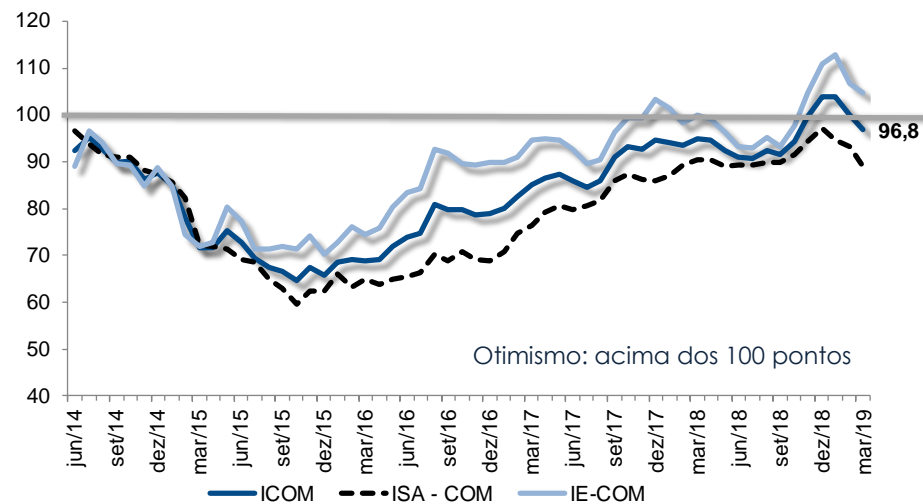
Varejo Restrito

Volume de venda acumulada em 12 meses (até jan/19) - %



ICOM - Brasil

Índice de Confiança do Comércio (com ajuste sazonal)



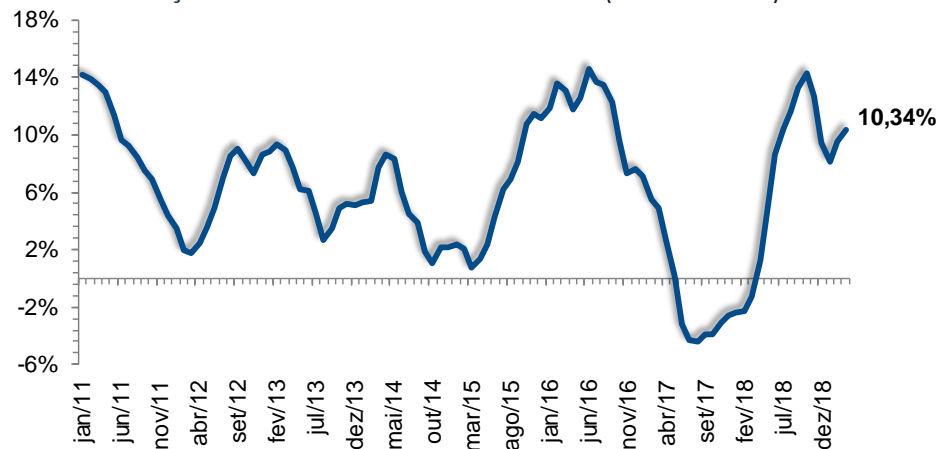
ICEI - Brasil

Índice de confiança do empresário da indústria



Índice de Preços ao Produtor Amplo (IPA-M)

Variação acumulada em 12 meses (até mar/19) - %



Fontes: CAGED-MTE; CNI; FEE; FGV; IBGE; RAIS-MTE; SEFAZ-RS.

Elaboração: Assessoria Econômica / Fecomércio-RS

Assessoria Econômica | E-mail: assec@fecomercio-rs.org.br

É permitida a reprodução total ou parcial deste conteúdo, elaborado pela Fecomércio-RS, desde que citada a fonte/elaboração.

A Fecomércio-RS não se responsabiliza por atos/interpretações/decisões tomadas com base nas informações disponibilizadas por suas publicações.

Fecomércio RS