

Dados gerais 2017 – Turismo*



Empregos BR
2,3 milhões



Estabelecimentos BR
556,7 mil



Empregos RS
123,3 mil



Estabelecimentos RS
42,5 mil

Índice de Competitividade do Turismo 2015¹



Porto Alegre
81,0 pontos



Gramado
65,4 pontos



Bento Gonçalves
72,9 pontos

¹ O índice avalia a capacidade dos municípios para a receber e manter turistas. Sua escala vai de 0 a 100 pontos.

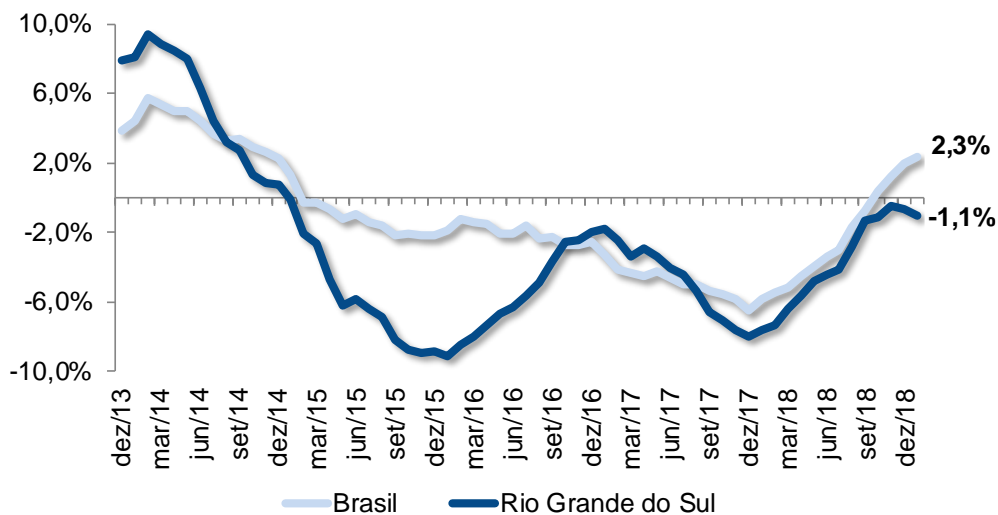
Geração de Empregos – Turismo*

MICRORREGIÃO	Fluxo Acumulado - Ano			Fluxo Acumulado - 12 Meses		
	jan/18-fev/18	jan/19-fev/19	Diferença	mar/17-fev/18	mar/18-fev/19	Diferença
CACHOEIRA DO SUL	9	12	3	-10	-17	-7
CAMAQUÃ	10	11	1	22	24	2
CAMPANHA CENTRAL	16	-1	-17	150	-55	-205
CAMPANHA MERIDIONAL	4	-32	-36	6	33	27
CAMPANHA OCIDENTAL	-5	-11	-6	17	-59	-76
CARAZINHO	35	25	-10	41	23	-18
CAXIAS DO SUL	237	239	2	125	499	374
CERRO LARGO	-2	-13	-11	-19	-4	15
CRUZ ALTA	-5	-11	-6	25	-22	-47
ERECHIM	20	-30	-50	26	-51	-77
FREDERICO WESTPHALEN	-4	7	11	-16	62	78
GRAMADO-CANELA	-347	-403	-56	413	227	-186
GUAPORÉ	3	-16	-19	56	-78	-134
IJUÍ	32	-5	-37	29	-7	-36
JAGUARÃO	0	-4	-4	-8	-8	0
LAJEADO-ESTRELA	3	1	-2	20	-45	-65
LITORAL LAGUNAR	24	43	19	5	-50	-55
MONTENEGRO	17	-6	-23	-15	-38	-23
NÃO-ME-TOQUE	13	-8	-21	15	-23	-38
OSÓRIO	-392	127	519	-278	626	904
PASSO FUNDO	24	-122	-146	71	178	107
PELOTAS	3	19	16	58	48	-10
PORTO ALEGRE	-142	-572	-430	-263	-1.493	-1.230
RESTINGA SECA	2	8	6	-2	23	25
SANANDUVA	11	2	-9	78	40	-38
SANTA CRUZ DO SUL	5	101	96	-7	24	31
SANTA MARIA	78	-62	-140	192	-103	-295
SANTA ROSA	23	7	-16	30	25	-5
SANTIAGO	-1	0	1	60	3	-57
SANTO ÂNGELO	-10	-3	7	9	4	-5
SÃO JERÔNIMO	63	-8	-71	127	-17	-144
SERRAS DE SUDESTE	56	21	-35	150	54	-96
SOLEDADE	-8	-3	5	1	38	37
TRÊS PASSOS	-10	-5	5	-10	11	21
VACARIA	33	31	-2	-4	48	52
TOTAL	-205	-661	-456	1.094	-80	-1.174

* Inclui as atividades de: Hotéis e Similares, Restaurantes, Serviços de alimentação, artes cênicas e espetáculos, criação artística, Atividades de Jogos de azar e aposta, parques de diversão e temáticos, atividades de recreação e lazer, agências de viagens, operadores turísticos, serviços de reservas, locação de automóveis, transporte rodoviário de passageiros, trens turísticos e teleféricos, transporte aéreo de passageiros, transporte de passageiros por navegação e outros transportes aquaviários.

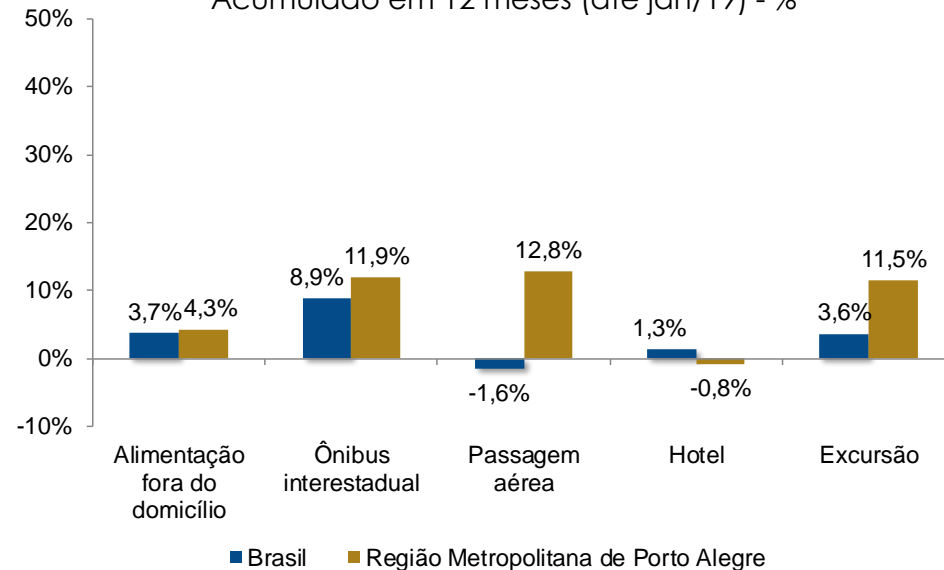
Atividades Turísticas- IATUR

Volume acumulado em 12 meses (até jan/19) - %



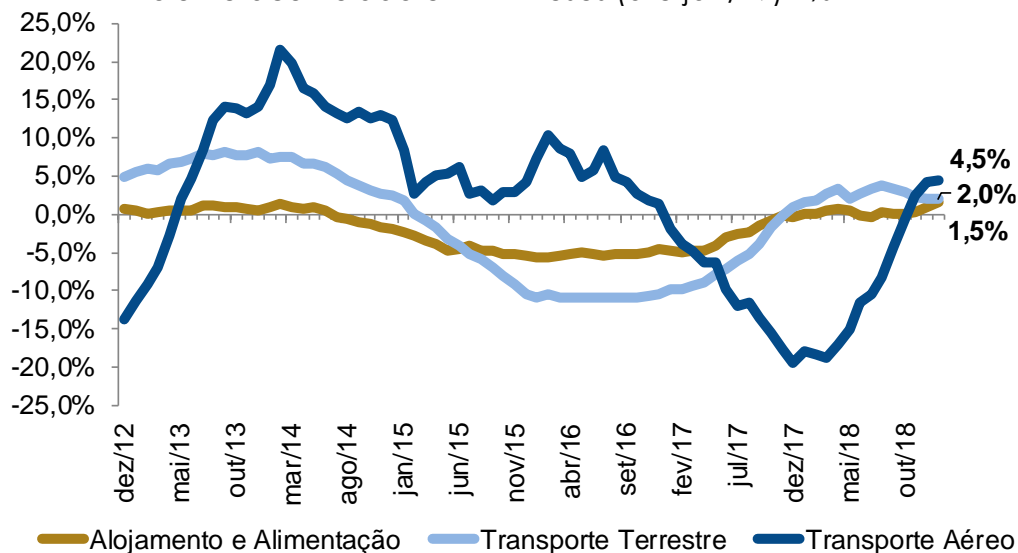
Inflação IPCA

Acumulado em 12 meses (até jan/19) - %



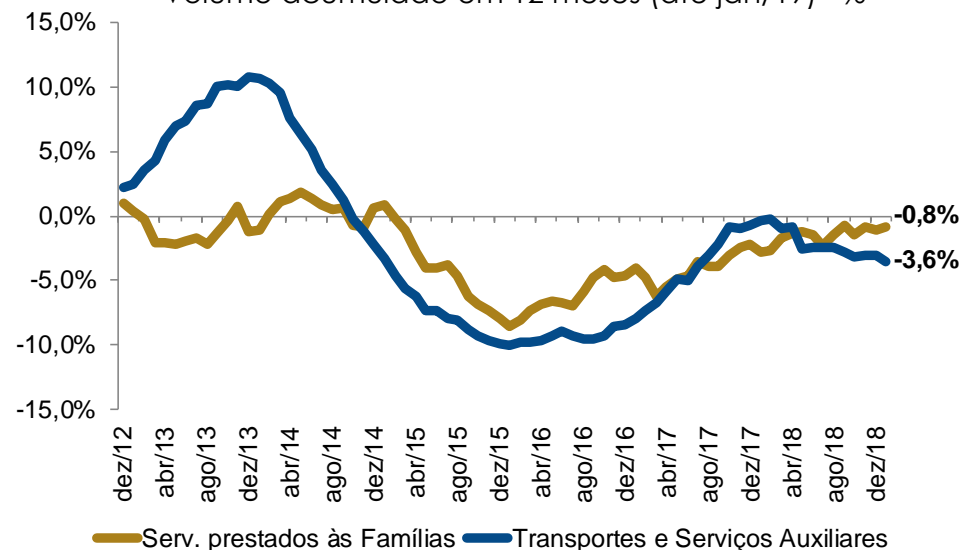
Atividades Turísticas BR – Setorial

Volume acumulado em 12 meses (até jan/19) - %



Atividade Turísticas RS – Setorial

Volume acumulado em 12 meses (até jan/19) - %



Fontes: IBGE; RAIS-MTE; CAGED-MTE; FGV.

Elaboração: Assessoria Econômica / Fecomércio-RS

Assessoria Econômica | E-mail: assec@fecomerccio-rs.org.br

É permitida a reprodução total ou parcial deste conteúdo, elaborado pela Fecomércio-RS, desde que citada a fonte/elaboração.

A Fecomércio-RS não se responsabiliza por atos/interpretações/decisões tomadas com base nas informações disponibilizadas por suas publicações.

