

Dados gerais 2017 – Turismo*



Empregos BR
2,3 milhões



Estabelecimentos BR
556,7 mil



Empregos RS
123,3 mil



Estabelecimentos RS
42,5 mil

Índice de Competitividade do Turismo 2015¹



Porto Alegre
81,0 pontos



Gramado
65,4 pontos



Bento Gonçalves
72,9 pontos

¹ O índice avalia a capacidade dos municípios para a receber e manter turistas. Sua escala vai de 0 a 100 pontos.

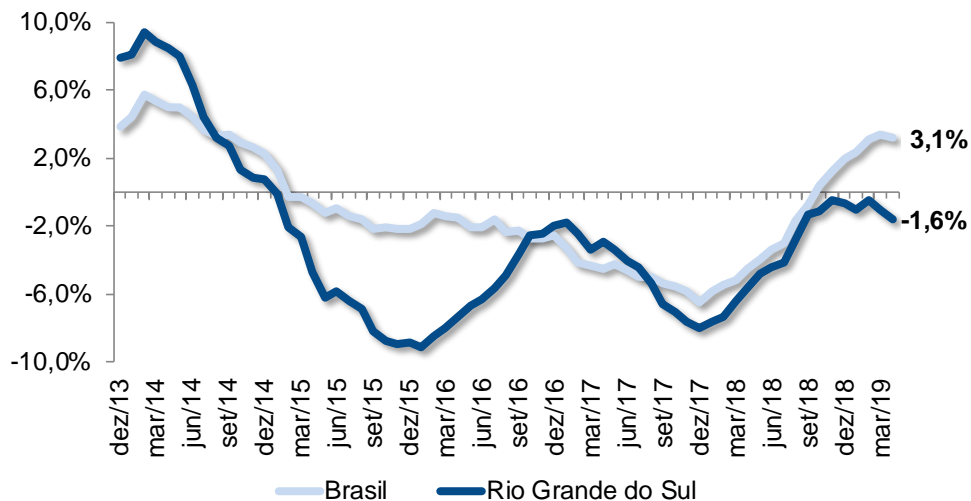
Geração de Empregos – Turismo*

MICRORREGIÃO	Fluxo Acumulado - Ano		Diferença	Fluxo Acumulado - 12 Meses		Diferença
	jan/18-mai/18	jan/19-mai/19		jun/17-mai/18	jun/18-mai/19	
CACHOEIRA DO SUL	7	11	4	6	-15	-21
CAMAQUÃ	19	15	-4	17	19	2
CAMPANHA CENTRAL	-16	-23	-7	103	-40	-143
CAMPANHA MERIDIONAL	32	-5	-37	10	33	23
CAMPANHA OCIDENTAL	8	26	18	43	-37	-80
CARAZINHO	30	31	1	21	32	11
CAXIAS DO SUL	264	63	-201	178	301	123
CERRO LARGO	11	-4	-15	5	-8	-13
CRUZ ALTA	-7	20	27	2	7	5
ERECHIM	74	-32	-106	82	-104	-186
FREDERICO WESTPHALEN	14	12	-2	-9	56	65
GRAMADO-CANELA	-432	-305	127	361	409	48
GUAPORÉ	-21	-20	1	50	-58	-108
IJUÍ	12	0	-12	13	18	5
JAGUARÃO	3	8	5	7	3	-4
LAJEADO-ESTRELA	-42	-15	27	-83	-15	68
LITORAL LAGUNAR	-62	-62	0	28	-61	-89
MONTENEGRO	-39	5	44	-70	24	94
NÃO-ME-TOQUE	6	-13	-19	3	-21	-24
OSÓRIO	-1.401	-1.484	-83	85	20	-65
PASSO FUNDO	-8	-144	-136	55	186	131
PELOTAS	50	-6	-56	135	-23	-158
PORTO ALEGRE	-595	-947	-352	-322	-1.424	-1.102
RESTINGA SECA	18	1	-17	-1	0	1
SANANDUVA	0	-12	-12	64	37	-27
SANTA CRUZ DO SUL	89	153	64	7	-6	-13
SANTA MARIA	-1	-55	-54	148	-10	-158
SANTA ROSA	40	-23	-63	69	-20	-89
SANTIAGO	-20	-1	19	32	21	-11
SANTO ÂNGELO	-25	-3	22	5	19	14
SÃO JERÔNIMO	62	-29	-91	94	-38	-132
SERRAS DE SUDESTE	146	17	-129	175	-37	-212
SOLEDADE	8	-18	-26	19	7	-12
TRÊS PASSOS	-21	0	21	-4	26	30
VACARIA	0	4	4	18	57	39
TOTAL	-1.797	-2.835	-1.038	1.346	-642	-1.988

* Inclui as atividades de: Hotéis e Similares, Restaurantes, Serviços de alimentação, artes cênicas e espetáculos, criação artística, Atividades de Jogos de azar e aposta, parques de diversão e temáticos, atividades de recreação e lazer, agências de viagens, operadores turísticos, serviços de reservas, locação de automóveis, transporte rodoviário de passageiros, trens turísticos e teleféricos, transporte aéreo de passageiros, transporte de passageiros por navegação e outros transportes aquaviários.

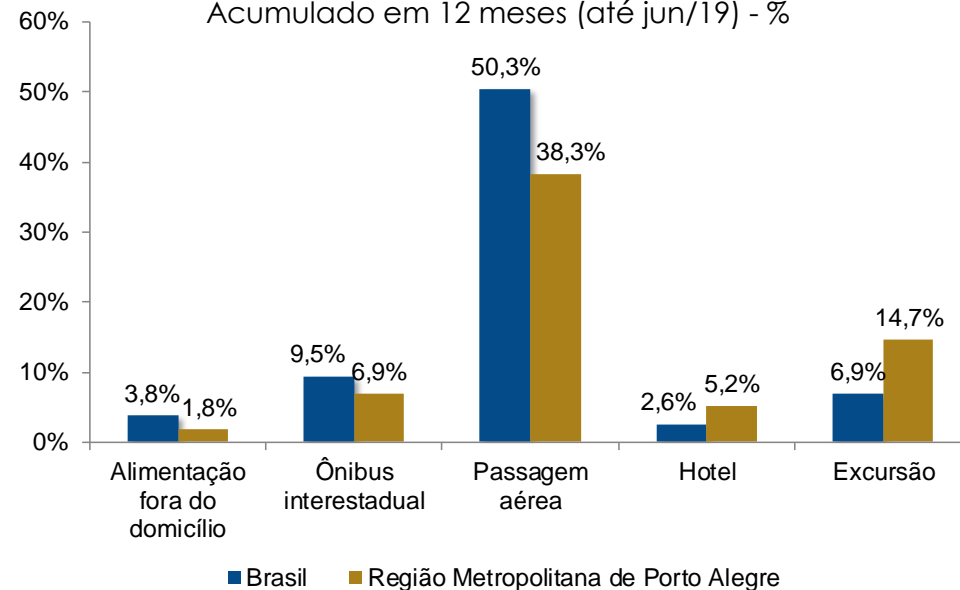
Atividades Turísticas- IATUR

Volume acumulado em 12 meses (até abr/19) - %



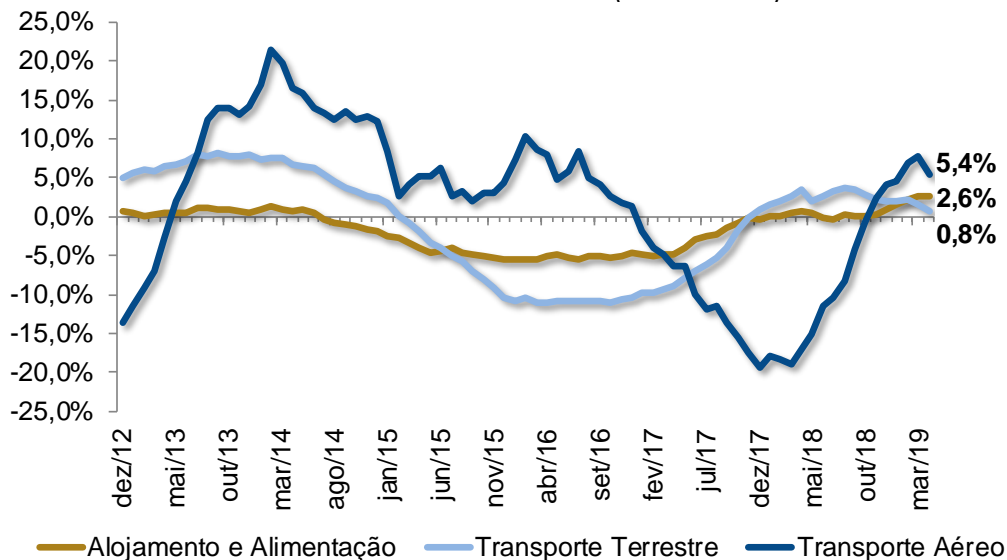
Inflação IPCA

Acumulado em 12 meses (até jun/19) - %



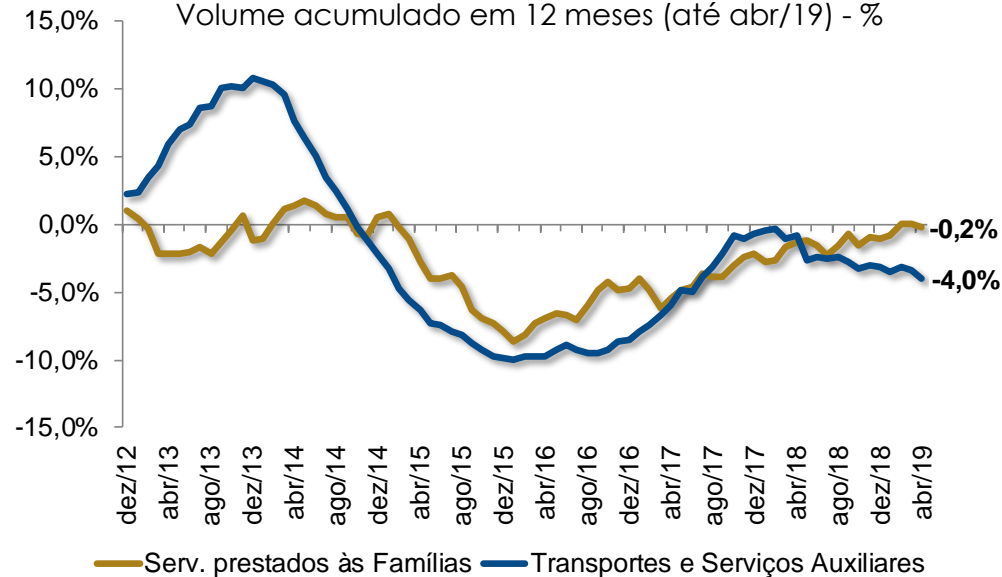
Atividades Turísticas BR – Setorial

Volume acumulado em 12 meses (até abr/19) - %



Atividade Turísticas RS – Setorial

Volume acumulado em 12 meses (até abr/19) - %



Elaboração: Assessoria Econômica / Fecomércio-RS

Assessoria Econômica | E-mail: assec@fecomerccio-rs.org.br

É permitida a reprodução total ou parcial deste conteúdo, elaborado pela Fecomércio-RS, desde que citada a fonte/elaboração.

A Fecomércio-RS não se responsabiliza por atos/interpretações/decisões tomadas com base nas informações disponibilizadas por suas publicações.

Fecomércio RS