

Dados gerais – Atacado BR

Part. Arrecadação
Federal do BR 2017¹



8,57%



Part. PIB BR 2017²

4,7%



Empregos 2016

1,6 milhão



Estabelecimentos

2016
402,7 mil

Dados gerais – Atacado RS

Part. Arrecadação
ICMS do RS 2017



18,1%



Part. PIB RS 2015

5,1%



Empregos 2016

99,6 mil



Estabelecimentos

2016
42,0 mil

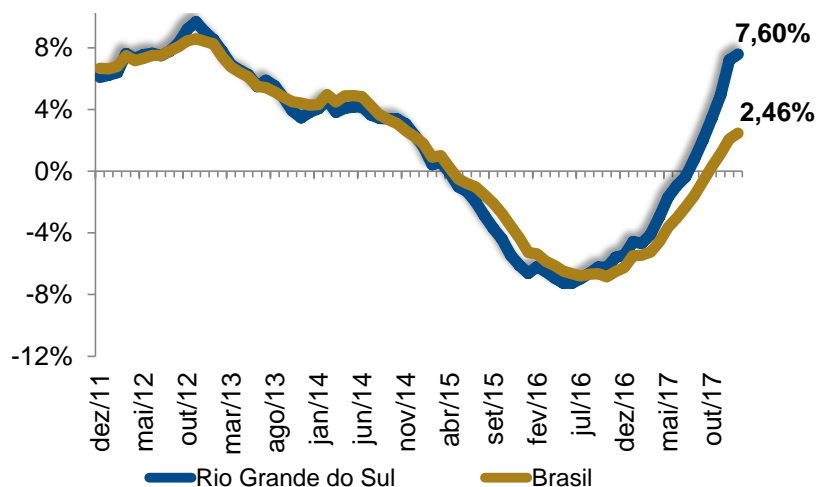
Geração de Emprego – Atacado

MICRORREGIÃO	Fluxo Acumulado - Ano			Fluxo Acumulado - 12 Meses		
	jan/17-fev/17	jan/18-fev/18	Diferença	mar/16-fev/17	mar/17-fev/18	Diferença
SANTA ROSA	222	108	-114	198	-4	-202
TRÊS PASSOS	144	190	46	30	109	79
FREDERICO WESTPHALEN	154	25	-129	141	3	-138
ERECHIM	44	-132	-176	1	-158	-159
SANANDUVA	-27	-13	14	-26	-2	24
CERRO LARGO	23	56	33	14	50	36
SANTO ÂNGELO	194	141	-53	90	-8	-98
IJUÍ	261	252	-9	79	66	-13
CARAZINHO	107	83	-24	86	78	-8
PASSO FUNDO	260	270	10	168	323	155
CRUZ ALTA	175	107	-68	-85	-17	68
NÃO-ME-TOQUE	200	109	-91	125	28	-97
SOLEDADE	44	24	-20	37	6	-31
GUAPORÉ	86	63	-23	72	80	8
VACARIA	179	309	130	162	156	-6
CAXIAS DO SUL	77	30	-47	-146	-150	-4
SANTIAGO	90	45	-45	41	-4	-45
SANTA MARIA	21	-16	-37	15	-19	-34
RESTINGA SECA	29	33	4	34	29	-5
SANTA CRUZ DO SUL	34	65	31	-71	-12	59
LAJEADO-ESTRELA	8	23	15	-1	-2	-1
CACHOEIRA DO SUL	30	-42	-72	52	-33	-85
MONTENEGRO	17	64	47	36	71	35
GRAMADO-CANELA	-42	50	92	-60	43	103
SÃO JERÔNIMO	17	-77	-94	3	-97	-100
PORTO ALEGRE	-650	-20	630	-898	-296	602
OSÓRIO	-37	-44	-7	-28	60	88
CAMAQUÃ	97	-77	-174	91	-72	-163
CAMPANHA OCIDENTAL	38	42	4	0	19	19
CAMPANHA CENTRAL	2	41	39	-4	30	34
CAMPANHA MERIDIONAL	-28	-3	25	-38	-15	23
SERRAS DE SUDESTE	-9	13	22	-5	14	19
PELOTAS	51	137	86	56	77	21
JAGUARÃO	13	1	-12	15	-11	-26
LITORAL LAGUNAR	-5	11	16	18	32	14
TOTAL	1.819	1.868	49	202	374	172

¹ Não inclui despesas previdenciárias ² Calculado a partir da PAC 2015

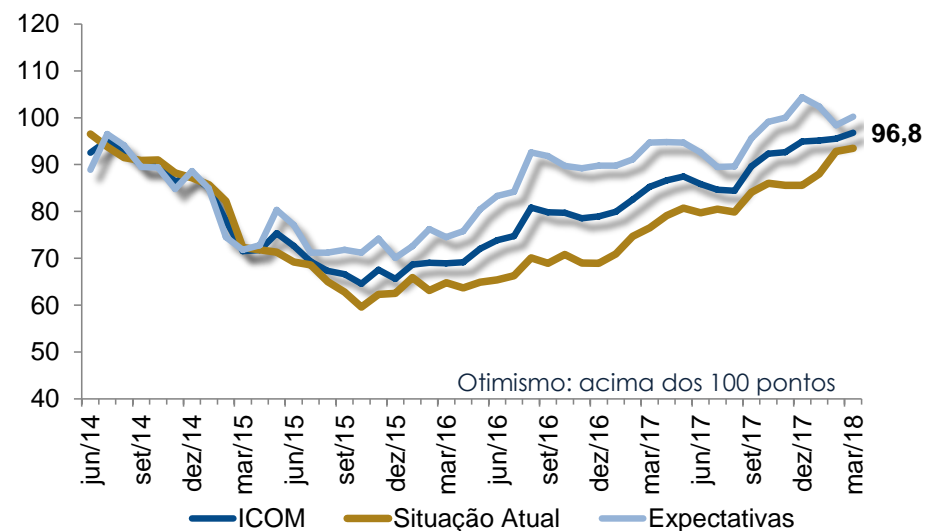
Varejo Restrito

Volume de venda acumulada em 12 meses (até jan/18) - %



ICOM - Brasil

Índice de Confiança do Comércio (Com ajuste sazonal)



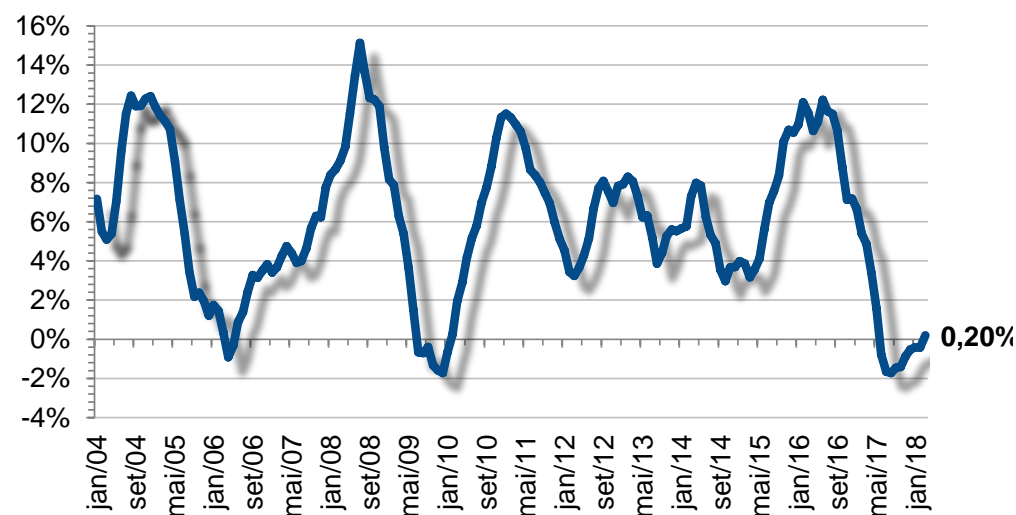
ICEI - Brasil

Índice de confiança do empresário da indústria



Índice de Preços ao Produtor Amplo (IGP-M)

Variação acumulada em 12 meses (até mar/18) - %



Fontes: CAGED-MTE; CNI ;FEE; FGV; IBGE; RAIS-MTE;; SEFAZ-RS.

Elaboração: Assessoria Econômica / Fecomércio-RS

Assessoria Econômica | E-mail: assec@fecomerccio-rs.org.br

É permitida a reprodução total ou parcial deste conteúdo, elaborado pela Fecomércio-RS, desde que citada a fonte/elaboração.

A Fecomércio-RS não se responsabiliza por atos/interpretações/decisões tomadas com base nas informações disponibilizadas por suas publicações.

Fecomércio RS