

Dados gerais – Varejo BR



Empregos 2016¹
4,3 milhões



Part. PIB BR 2017²
6,9%



Part. Arrecadação
Federal do BR 2017^{2 3}
6,4%



Estabelecimentos
2016¹
1,7 milhão

Dados gerais – Varejo RS



Empregos 2016¹
297,7 mil



Part. PIB RS 2015²
8,6%



Part. Arrecadação
ICMS do RS 2017²
9,4%



Estabelecimentos
2016¹
136,7 mil

Geração de Empregos – Varejo*

MICRORREGIÃO	Fluxo Acumulado - Ano		Diferença	Fluxo Acumulado - 12 meses		Diferença
	jan/17-fev/17	jan/18-fev/18		mar/16-fev/17	mar/17-fev/18	
SANTA ROSA	35	-72	-107	42	4	-38
TRÊS PASSOS	-7	-5	2	-48	60	108
FREDERICO WESTPHALEN	-7	-10	-3	-36	-70	-34
ERECHIM	-29	-38	-9	-190	-55	135
SANANDUVA	3	0	-3	-16	21	37
CERRO LARGO	-11	25	36	-28	26	54
SANTO ÂNGELO	-58	-66	-8	-90	-23	67
IJUÍ	30	-64	-94	-63	38	101
CARAZINHO	-31	-52	-21	-52	-21	31
PASSO FUNDO	-59	-160	-101	-170	-98	72
CRUZ ALTA	-58	-26	32	-125	89	214
NÃO-ME-TOQUE	-15	2	17	-100	3	103
SOLEDADE	13	9	-4	-5	0	5
GUAPORÉ	2	-17	-19	43	1	-42
VACARIA	-36	-30	6	-59	-9	50
CAXIAS DO SUL	-43	-147	-104	-394	49	443
SANTIAGO	-22	-24	-2	-13	15	28
SANTA MARIA	-68	-164	-96	-171	345	516
RESTINGA SECA	0	16	16	27	-50	-77
SANTA CRUZ DO SUL	-89	-88	1	-202	93	295
LAJEADO-ESTRELA	-40	-34	6	-179	82	261
CACHOEIRA DO SUL	-6	-37	-31	-81	1	82
MONTENEGRO	-13	-20	-7	-227	108	335
GRAMADO-CANELA	-86	-37	49	-219	493	712
SÃO JERÔNIMO	-12	-146	-134	55	-35	-90
PORTO ALEGRE	-1.353	-1.335	18	-2.357	1.831	4.188
OSÓRIO	-300	-494	-194	173	-30	-203
CAMAQUÃ	-8	-39	-31	-34	-20	14
CAMPANHA OCIDENTAL	12	-65	-77	149	261	112
CAMPANHA CENTRAL	-67	-27	40	9	155	146
CAMPANHA MERIDIONAL	-56	-21	35	-85	-27	58
SERRAS DE SUDESTE	2	-8	-10	135	2	-133
PELOTAS	-219	-336	-117	-374	89	463
JAGUARÃO	14	-39	-53	9	-60	-69
LITORAL LAGUNAR	-113	-104	9	-254	-90	164
TOTAL	-2.695	-3.653	-958	-4.930	3.178	8.108

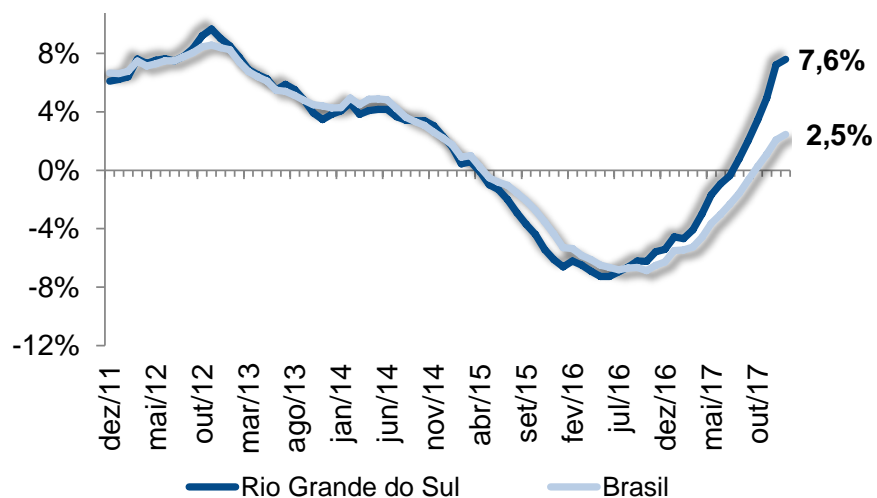
¹ Não inclui varejo de gêneros alimentícios. ² Inclui varejo de gêneros alimentícios.

³ Não inclui despesas previdenciárias.

* Não inclui varejo gêneros alimentícios

Volume Vendas do Varejo Restrito

Acumulado em 12 (até jan/18) - %



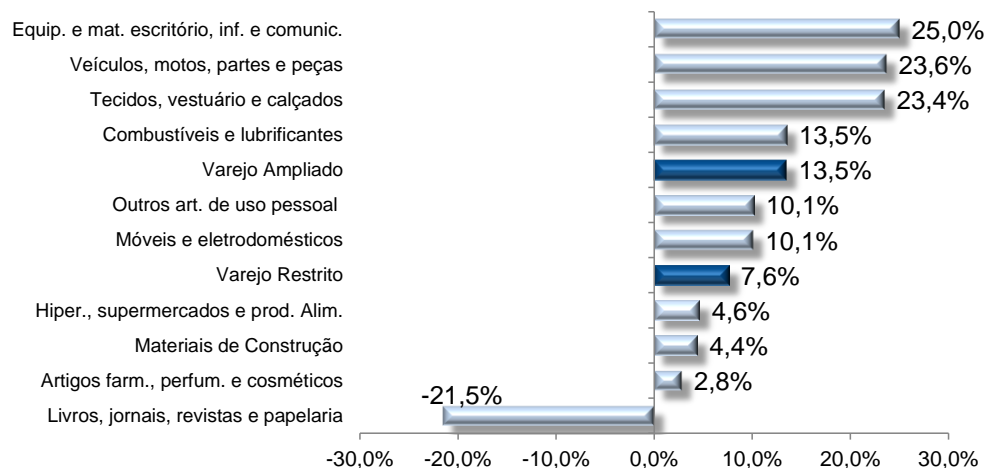
ICEC-RS

Índice de confiança do empresário do comércio



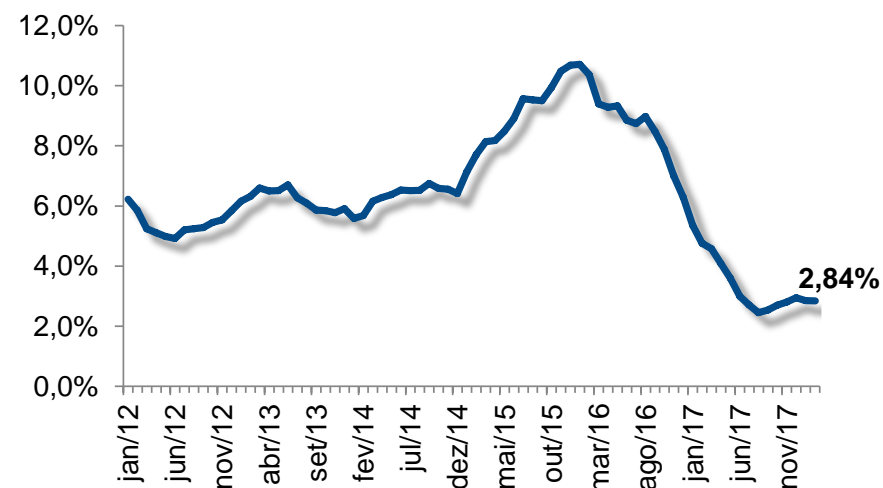
Volume Vendas do Varejo RS - Setorial

Acumulado em 12 meses (até jan/2018) - %



Inflação (IPCA)

Variação acumulada em 12 meses (até fev/18) - %



Fontes: IBGE; FEE-RS; RAIS-MTE; CAGED-MTE; CNC; SEFAZ-RS.

Elaboração: Assessoria Econômica / Fecomércio-RS

Assessoria Econômica | E-mail: assec@fecomercio-rs.org.br

É permitida a reprodução total ou parcial deste conteúdo, elaborado pela Fecomércio-RS, desde que citada a fonte/elaboração.

A Fecomércio-RS não se responsabiliza por atos/interpretações/decisões tomadas com base nas informações disponibilizadas por suas publicações.