

MONITOR SETORIAL

Gêneros Alimentícios



Geração de empregos – Varejo Gêneros

Dados Gerais BR – 2015

Varejo Gêneros



Empregos

2,3 milhões



Estabelecimentos

271,1 mil

Dados Gerais RS – 2015

Varejo Gêneros



Empregos

152,1 mil



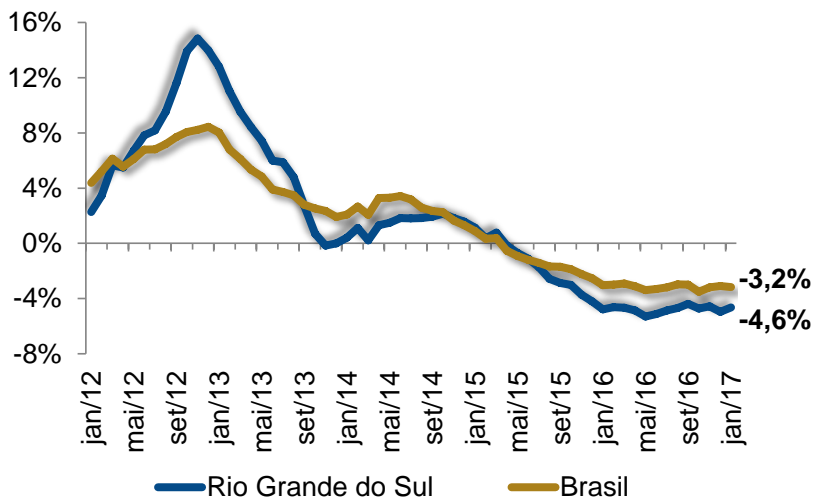
Estabelecimentos

18,9 mil

MICRORREGIÃO	Fluxo Acumulado - Ano		Diferença	Fluxo Acumulado - 12 meses		Diferença
	jan/16-fev/16	jan/17-fev/17		mar/15-fev/16	mar/16-fev/17	
SANTA ROSA	8	12	4	6	-8	-14
TRÊS PASSOS	-13	-2	11	53	-4	-57
FREDERICO WESTPHALEN	11	-2	-13	58	20	-38
ERECHIM	-11	-55	-44	52	19	-33
SANANDUVA	-7	-10	-3	8	-17	-25
CERRO LARGO	-24	3	27	-12	-13	-1
SANTO ÂNGELO	-12	-20	-8	12	-56	-68
IJUÍ	-112	-101	11	18	-108	-126
CARAZINHO	-48	-44	4	-60	-53	7
PASSO FUNDO	8	-44	-52	183	78	-105
CRUZ ALTA	3	-18	-21	-13	-7	6
NÃO-ME-TOQUE	-2	-18	-16	-3	16	19
SOLEDADE	12	4	-8	3	14	11
GUAPORÉ	7	-16	-23	64	-11	-75
VACARIA	-45	34	79	8	37	29
CAXIAS DO SUL	97	-66	-163	404	400	-4
SANTIAGO	-19	-12	7	41	14	-27
SANTA MARIA	-85	43	128	-67	81	148
RESTINGA SECA	-13	-9	4	-11	10	21
SANTA CRUZ DO SUL	-100	-76	24	89	26	-63
LAJEADO-ESTRELA	49	151	102	-15	132	147
CACHOEIRA DO SUL	-33	0	33	-49	104	153
MONTENEGRO	-16	-18	-2	10	-76	-86
GRAMADO-CANELA	2	-13	-15	77	149	72
SÃO JERÔNIMO	-13	18	31	13	-13	-26
PORTO ALEGRE	-786	-809	-23	1.244	694	-550
OSÓRIO	-599	-213	386	-74	457	531
CAMAQUÃ	-12	-22	-10	55	-17	-72
CAMPANHA OCIDENTAL	-51	-6	45	76	36	-40
CAMPANHA CENTRAL	-5	-37	-32	90	39	-51
CAMPANHA MERIDIONAL	-43	-31	12	74	74	0
SERRAS DE SUDESTE	-1	-9	-8	25	11	-14
PELOTAS	-93	-58	35	-5	-29	-24
JAGUARÃO	-2	7	9	65	28	-37
LITORAL LAGUNAR	-122	-47	75	-43	67	110
TOTAL	-2.070	-1.484	586	2.376	2.094	-282

Hiper e supermercados e prod. alimentícios

Volume de vendas acumulado em 12 meses



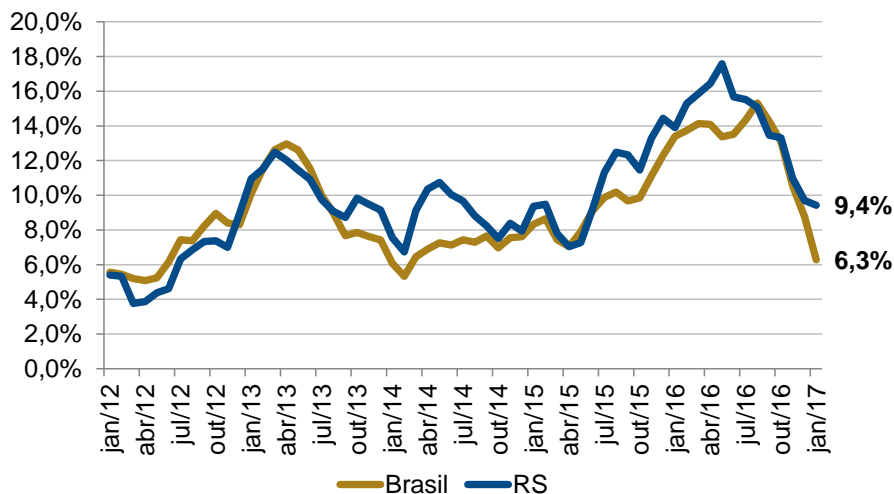
Massa Real de Salários – Brasil

Trimestre móvel (R\$ milhões)



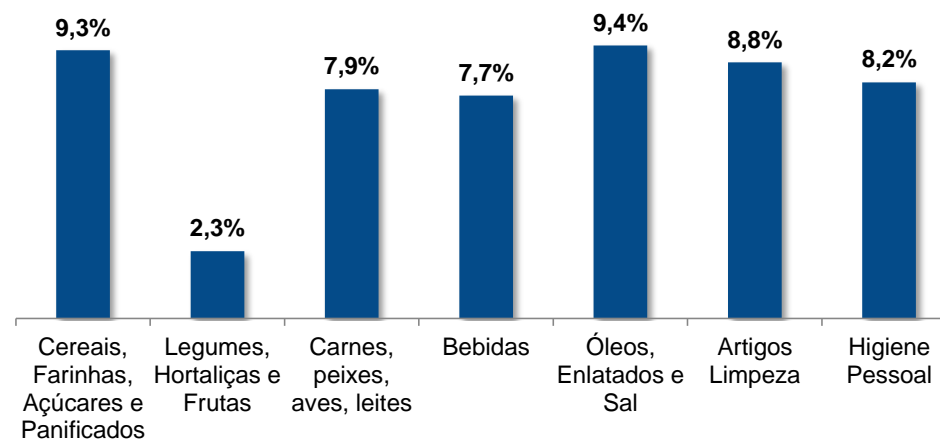
Inflação - Hiper e Supermercado e prod. alimentícios

Varição acumulada em 12 meses



Inflação Setorial – RMPA*

Varição cumulada em 12 meses – Fevereiro/2017



* Região Metropolitana de Porto Alegre

Fontes: IBGE; RAIS-MTE; CAGED-MTE;

Elaboração: Assessoria Econômica / Fecomércio-RS

Assessoria Econômica | E-mail: assec@fecomerccio-rs.org.br

É permitida a reprodução total ou parcial deste conteúdo, elaborado pela Fecomércio-RS, desde que citada a fonte/elaboração.

A Fecomércio-RS não se responsabiliza por atos/interpretações/decisões tomadas com base nas informações disponibilizadas por suas publicações.

Fecomércio RS