

## Dados gerais – Atacado BR

Part. Arrecadação  
Federal do BR 2018<sup>1</sup>  
**8,3%**

Part. PIB BR 2018<sup>2</sup>  
**4,8%**

Empregos 2017  
**1,6 milhão**

Estabelecimentos  
2017  
**399,2 mil**

## Dados gerais – Atacado RS

Part. Arrecadação  
ICMS do RS 2018  
**17,6%**

Part. PIB RS 2018<sup>2 3</sup>  
**4,8%**

Empregos 2017  
**101,1 mil**

Estabelecimentos  
2017  
**40,7 mil**

## Geração de Emprego – Atacado

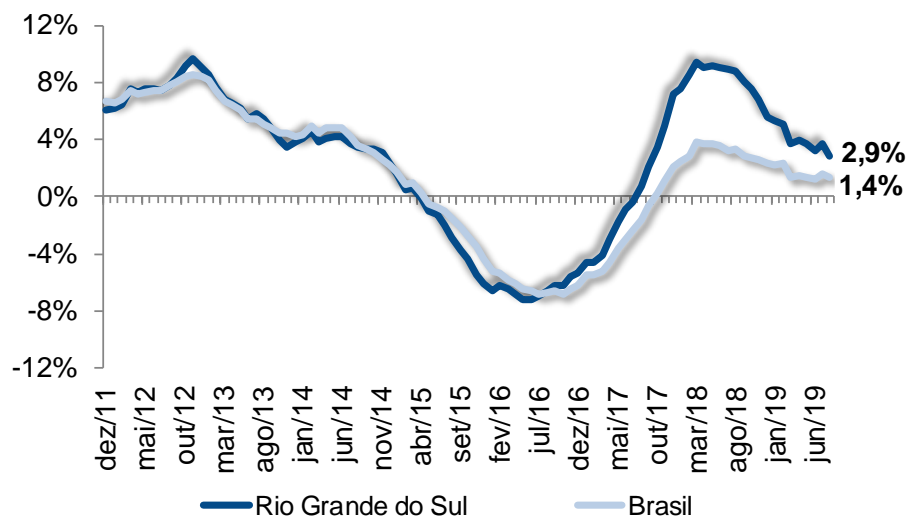
MICRORREGIÃO	Fluxo Acumulado - Ano			Fluxo Acumulado - 12 Meses		
	jan/18-ago/18	jan/19-ago/19	Diferença	set/17-ago/18	set/18-ago/19	Diferença
CACHOEIRA DO SUL	73	-16	-89	76	15	-61
CAMAQUÃ	-11	11	22	-24	5	29
CAMPANHA CENTRAL	14	-34	-48	17	-24	-41
CAMPANHA MERIDIONAL	-44	16	60	-60	10	70
CAMPANHA OCIDENTAL	-4	3	7	0	11	11
CARAZINHO	47	-42	-89	62	92	30
CAXIAS DO SUL	149	118	-31	122	-82	-204
CERRO LARGO	21	17	-4	44	41	-3
CRUZ ALTA	0	-12	-12	-25	48	73
ERECHIM	46	69	23	62	87	25
FREDERICO WESTPHALEN	52	-7	-59	73	20	-53
GRAMADO-CANELA	27	144	117	70	154	84
GUAPORÉ	76	99	23	117	147	30
IJUÍ	2	-57	-59	30	-38	-68
JAGUARÃO	-4	3	7	-6	11	17
LAJEADO-ESTRELA	35	86	51	85	79	-6
LITORAL LAGUNAR	-106	41	147	-97	53	150
MONTENEGRO	-8	24	32	76	25	-51
NÃO-ME-TOQUE	-12	38	50	-24	27	51
OSÓRIO	-50	-60	-10	63	31	-32
PASSO FUNDO	-145	167	312	-106	299	405
PELOTAS	-40	80	120	71	131	60
PORTO ALEGRE	-309	71	380	40	176	136
RESTINGA SECA	48	11	-37	41	8	-33
SANANDUVA	-15	-2	13	-34	8	42
SANTA CRUZ DO SUL	332	86	-246	95	-99	-194
SANTA MARIA	17	-56	-73	28	-68	-96
SANTA ROSA	23	17	-6	145	79	-66
SANTIAGO	10	69	59	2	61	59
SANTO ÂNGELO	-108	47	155	-119	105	224
SÃO JERÔNIMO	14	242	228	-78	242	320
SERRAS DE SUDESTE	20	-10	-30	28	14	-14
SOLEDADE	7	42	35	19	38	19
TRÊS PASSOS	11	32	21	49	90	41
VACARIA	52	-80	-132	129	-73	-202
<b>TOTAL</b>	<b>220</b>	<b>1.157</b>	<b>937</b>	<b>971</b>	<b>1.723</b>	<b>752</b>

<sup>1</sup> Não inclui despesas previdenciárias. <sup>2</sup> Calculado a partir da PAC 2017.

<sup>3</sup> Estimado a partir dos dados mais recentes disponíveis para o RS.

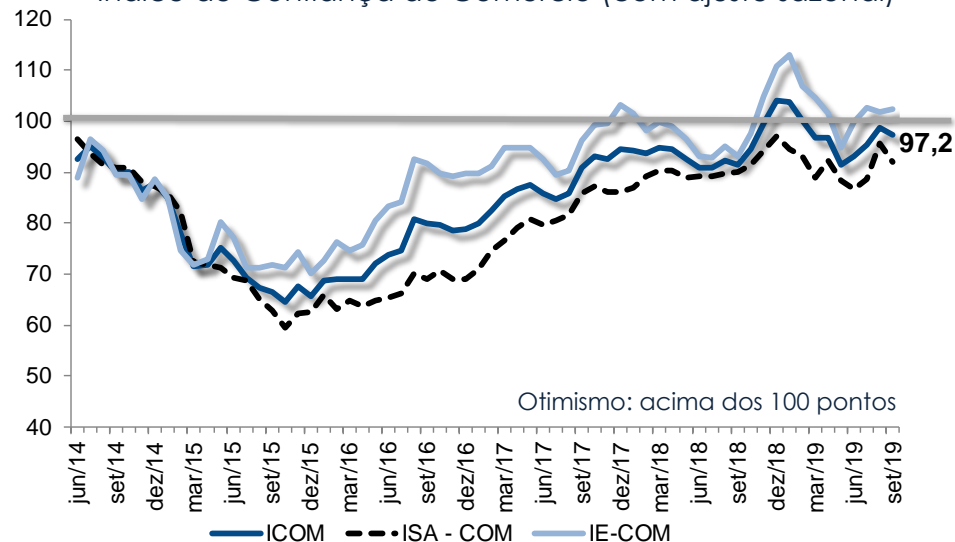
## Volume de Vendas do Varejo Restrito

Acumulado em 12 meses (até ago/19) - %



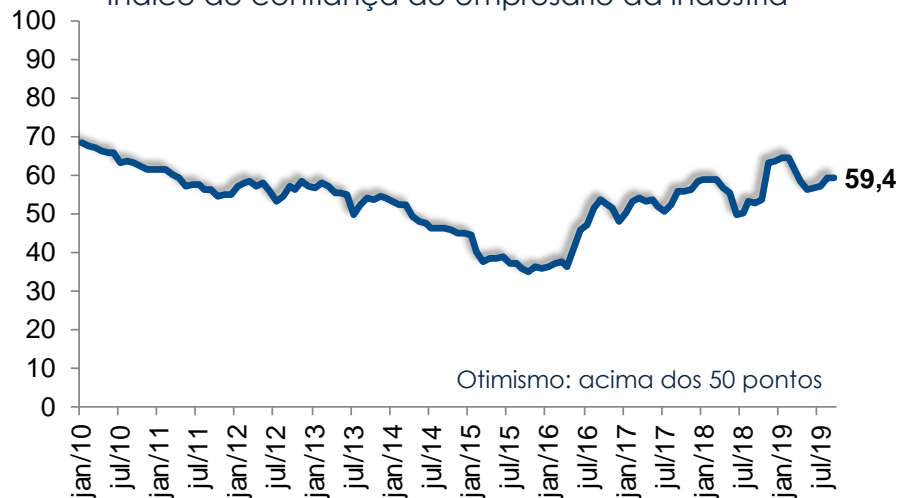
## ICOM - Brasil

Índice de Confiança do Comércio (com ajuste sazonal)



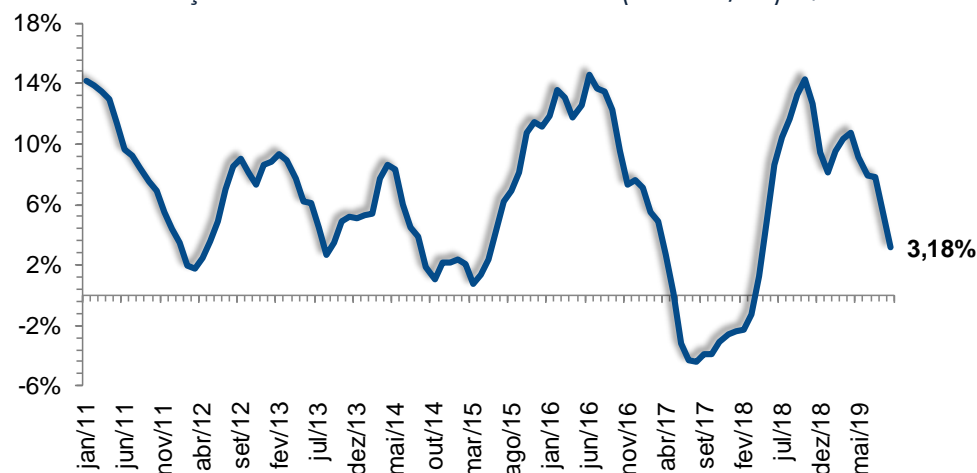
## ICEI - Brasil

Índice de confiança do empresário da indústria



## Índice de Preços ao Produtor Amplo (IPA-M)

Variação acumulada em 12 meses (até set/19) - %



Fontes: CAGED-MTE; CNI; FEE; FGV; IBGE; RAIS-MTE; SEFAZ-RS.

Elaboração: Assessoria Econômica / Fecomércio-RS

Assessoria Econômica | E-mail: [assec@fecomerccio-rs.org.br](mailto:assec@fecomerccio-rs.org.br)

É permitida a reprodução total ou parcial deste conteúdo, elaborado pela Fecomércio-RS, desde que citada a fonte/elaboração.

A Fecomércio-RS não se responsabiliza por atos/interpretações/decisões tomadas com base nas informações disponibilizadas por suas publicações.

