

Dados gerais – Varejo BR



Part. Arrecadação
Federal do BR 2018^{2,4}
6,3%



Part. PIB BR 2018^{2,3}
7,4%



Empregos 2017¹
4,3 milhões



Estabelecimentos
2017¹
1,6 milhões

Dados gerais – Varejo RS



Part. Arrecadação
ICMS do RS 2018²
9,2%



Part. PIB RS 2018^{2,3,5}
8,7%



Empregos 2017¹
296,3 mil



Estabelecimentos
2017¹
126,5 mil

Geração de Empregos – Varejo¹

| MICRORREGIÃO | Fluxo Acumulado - Ano | | | Fluxo Acumulado - 12 meses | | |
|----------------------|-----------------------|---------------|--------------|----------------------------|---------------|--------------|
| | jan/18-ago/18 | jan/19-ago/19 | Diferença | set/17-ago/18 | set/18-ago/19 | Diferença |
| CACHOEIRA DO SUL | -16 | -41 | -25 | 31 | -20 | -51 |
| CAMAQUÃ | -59 | -24 | 35 | 2 | 91 | 89 |
| CAMPANHA CENTRAL | -167 | -149 | 18 | 6 | -92 | -98 |
| CAMPANHA MERIDIONAL | -55 | -117 | -62 | -4 | -38 | -34 |
| CAMPANHA OCIDENTAL | -183 | -318 | -135 | 44 | -136 | -180 |
| CARAZINHO | -126 | -87 | 39 | -76 | 43 | 119 |
| CAXIAS DO SUL | -489 | -128 | 361 | -267 | 206 | 473 |
| CERRO LARGO | 0 | -12 | -12 | 30 | 33 | 3 |
| CRUZ ALTA | -57 | -95 | -38 | 6 | -91 | -97 |
| ERECHIM | -117 | -210 | -93 | -83 | -181 | -98 |
| FREDERICO WESTPHALEN | 85 | -18 | -103 | 113 | -3 | -116 |
| GRAMADO-CANELA | -86 | -219 | -133 | 142 | 33 | -109 |
| GUAPORÉ | -55 | -27 | 28 | -71 | 8 | 79 |
| IJUÍ | -123 | 16 | 139 | -43 | 109 | 152 |
| JAGUARÃO | -64 | -24 | 40 | -51 | -18 | 33 |
| LAJEADO-ESTRELA | -83 | 65 | 148 | 43 | 362 | 319 |
| LITORAL LAGUNAR | -441 | -363 | 78 | -268 | -29 | 239 |
| MONTENEGRO | -77 | -175 | -98 | 18 | -36 | -54 |
| NÃO-ME-TOQUE | -5 | -21 | -16 | 7 | -13 | -20 |
| OSÓRIO | -1.759 | -1.646 | 113 | -197 | 82 | 279 |
| PASSO FUNDO | -127 | -178 | -51 | -6 | 232 | 238 |
| PELOTAS | -622 | -563 | 59 | -245 | -123 | 122 |
| PORTO ALEGRE | -2.757 | -2.056 | 701 | 563 | 47 | -516 |
| RESTINGA SECA | 5 | 35 | 30 | -52 | 49 | 101 |
| SANANDUVA | 0 | 15 | 15 | 23 | 6 | -17 |
| SANTA CRUZ DO SUL | -15 | -321 | -306 | 231 | -52 | -283 |
| SANTA MARIA | -393 | -101 | 292 | -58 | 7 | 65 |
| SANTA ROSA | -35 | -57 | -22 | 106 | 67 | -39 |
| SANTIAGO | -17 | -56 | -39 | 3 | 16 | 13 |
| SANTO ÂNGELO | -31 | -58 | -27 | 56 | 102 | 46 |
| SÃO JERÔNIMO | -232 | 69 | 301 | -57 | 111 | 168 |
| SERRAS DE SUDESTE | -60 | -33 | 27 | -27 | 22 | 49 |
| SOLEDADE | 19 | 1 | -18 | 32 | 29 | -3 |
| TRÊS PASSOS | -17 | -50 | -33 | 27 | 31 | 4 |
| VACARIA | -159 | -16 | 143 | -144 | 4 | 148 |
| TOTAL | -8.318 | -6.962 | 1.356 | -166 | 858 | 1.024 |

¹ Não inclui varejo de gêneros alimentícios. ² Inclui varejo de gêneros alimentícios.

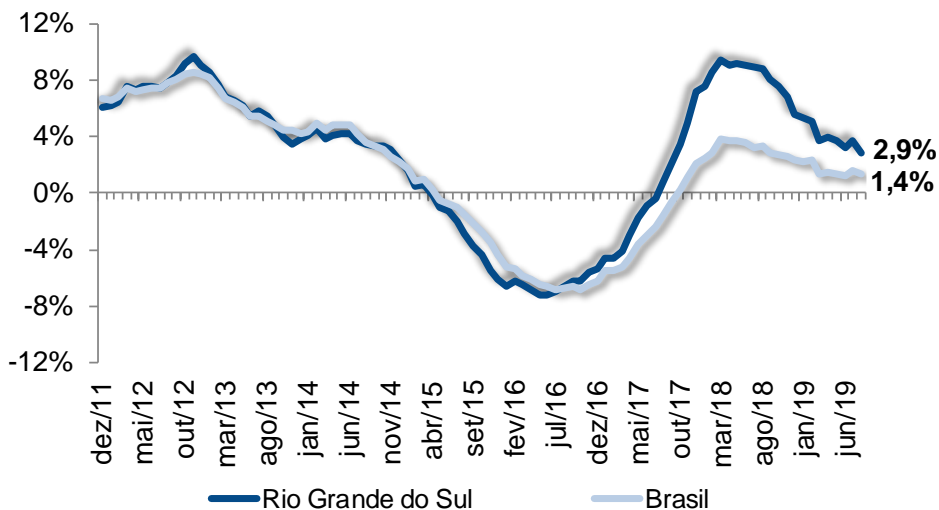
³ Calculado a partir da PAC 2017.

⁴ Não inclui despesas previdenciárias.

⁵ Estimado a partir dos dados mais recentes disponíveis para o RS.

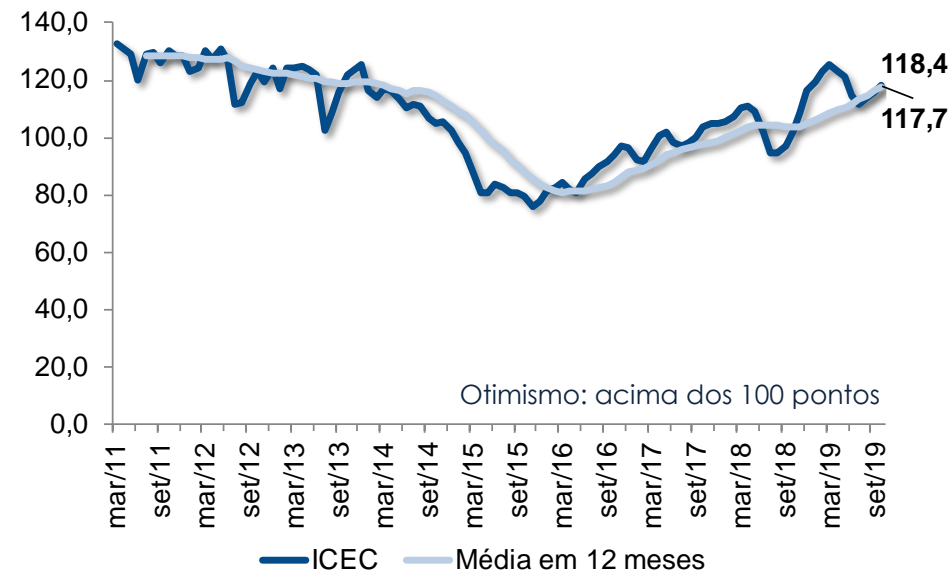
Volume de Vendas do Varejo Restrito

Acumulado em 12 meses (até ago/19) - %



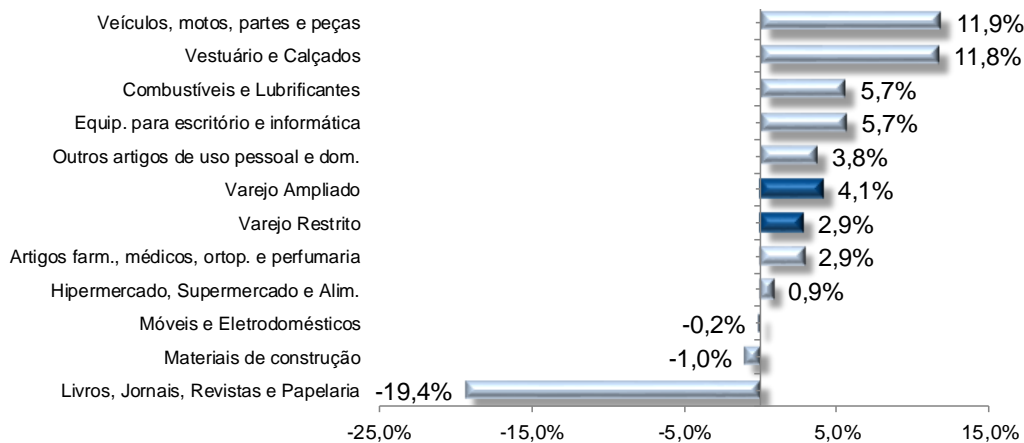
ICEC-RS

Índice de confiança do empresário do comércio (até out/19)



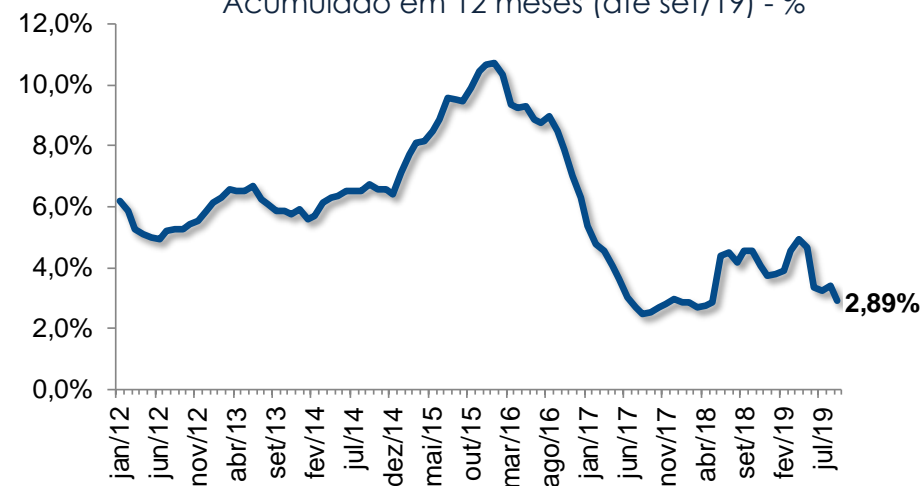
Volume de Vendas do Varejo RS – Setorial

Acumulado em 12 meses (até ago/2019) - %



Inflação IPCA

Acumulado em 12 meses (até set/19) - %



Fontes: IBGE; FEE-RS; RAIS-MTE; CAGED-MTE; CNC; SEFAZ-RS.

Elaboração: Assessoria Econômica / Fecomércio-RS

Assessoria Econômica | E-mail: assec@fecomerccio-rs.org.br

É permitida a reprodução total ou parcial deste conteúdo, elaborado pela Fecomércio-RS, desde que citada a fonte/elaboração.

A Fecomércio-RS não se responsabiliza por atos/interpretações/decisões tomadas com base nas informações disponibilizadas por suas publicações.

