

Dados gerais 2018 – Turismo*



Empregos BR
2,3 milhões



Estabelecimentos BR
534,9 mil



Empregos RS
123,0 mil



Estabelecimentos RS
39,9 mil

Índice de Competitividade do Turismo 2015†



Porto Alegre
81,0 pontos



Gramado
65,4 pontos



Bento Gonçalves
72,9 pontos

Geração de Empregos – Turismo*

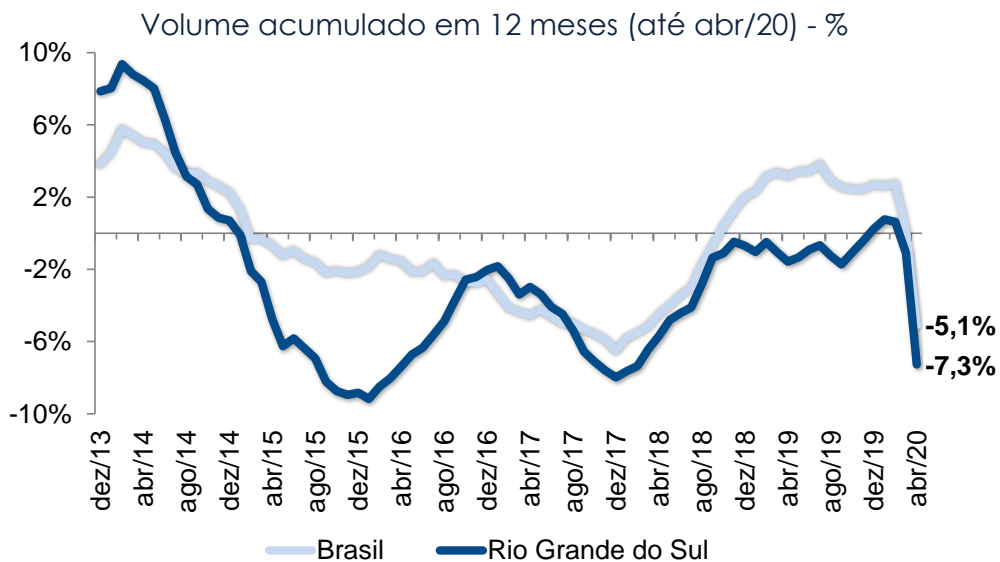
MICRORREGIÃO	Mês					Acumulado jan-mai/20
	jan/20	fev/20	mar/20	abr/20	mai/20	
CACHOEIRA DO SUL	-7	7	-39	-55	-20	-114
CAMAQUÃ	6	-1	-29	-31	-15	-70
CAMPANHA CENTRAL	7	5	-43	-111	-50	-192
CAMPANHA MERIDIONAL	-14	-16	-16	-56	-27	-129
CAMPANHA OCIDENTAL	4	18	-11	-84	-67	-140
CARAZINHO	-5	-4	-15	-45	-45	-114
CAXIAS DO SUL	14	185	-313	-933	-458	-1.505
CERRO LARGO	5	-8	9	-10	-5	-9
CRUZ ALTA	-10	12	3	-51	-24	-70
ERECHIM	-12	2	-21	-108	-46	-185
FREDERICO WESTPHALEN	6	23	9	-61	-22	-45
GRAMADO-CANELA	-238	28	-353	-1.428	-357	-2.348
GUAPORÉ	5	-6	-1	-38	-8	-48
IJUÍ	2	30	-6	-68	-32	-74
JAGUARÃO	6	8	-11	-14	-13	-24
LAJEADO-ESTRELA	-18	50	-23	-147	-88	-226
LITORAL LAGUNAR	-13	-28	-103	-99	-50	-293
MONTENEGRO	-2	3	-22	-109	-24	-154
NÃO-ME-TOQUE	7	2	-1	-17	-10	-19
OSÓRIO	627	-752	-1.016	-415	-142	-1.698
PASSO FUNDO	-15	34	-125	-290	-131	-527
PELOTAS	11	-14	-230	-242	-105	-580
PORTO ALEGRE	-47	219	-2.870	-4.166	-1.500	-8.364
RESTINGA SECA	-8	4	-12	-18	-4	-38
SANANDUVA	-7	-19	-21	-69	-27	-143
SANTA CRUZ DO SUL	23	61	-32	-232	-126	-306
SANTA MARIA	-8	18	-200	-241	-178	-609
SANTA ROSA	23	-5	-33	-61	-31	-107
SANTIAGO	-12	-1	-21	-22	-11	-67
SANTO ÂNGELO	-5	13	-16	-64	-20	-92
SÃO JERÔNIMO	7	4	-3	-34	-28	-54
SERRAS DE SUDESTE	-4	20	-67	-103	-192	-346
SOLEDADE	-15	-8	0	-34	-9	-66
TRÊS PASSOS	-6	4	-12	-46	-19	-79
VACARIA	10	41	-49	-86	-50	-134
TOTAL	317	-71	-5.693	-9.588	-3.934	-18.969

Fonte: Novo Caged (PDET/MTE) - estatísticas geradas por meio de informações captadas dos sistemas eSocial, Caged e Empregador Web.

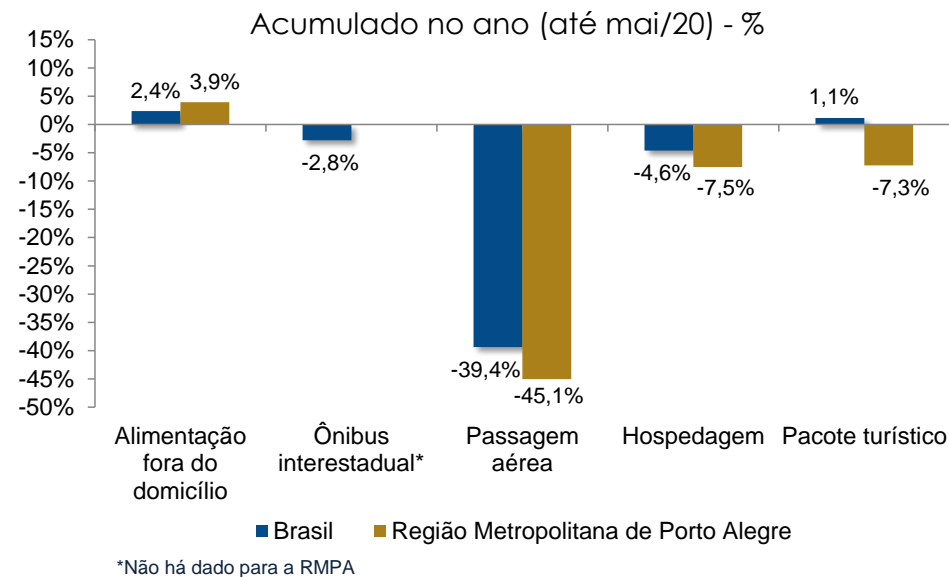
†O índice avalia a capacidade dos municípios para a receber e manter turistas. Sua escala vai de 0 a 100 pontos.

* Inclui as atividades de: Hotéis e Similares, Restaurantes, Serviços de alimentação, artes cênicas e espetáculos, criação artística, Atividades de Jogos de azar e aposta, parques de diversão e temáticos, atividades de recreação e lazer, agências de viagens, operadores turísticos, serviços de reservas, locação de automóveis, transporte rodoviário de passageiros, trens turísticos e teleféricos, transporte aéreo de passageiros, transporte de passageiros por navegação e outros transportes aquaviários.

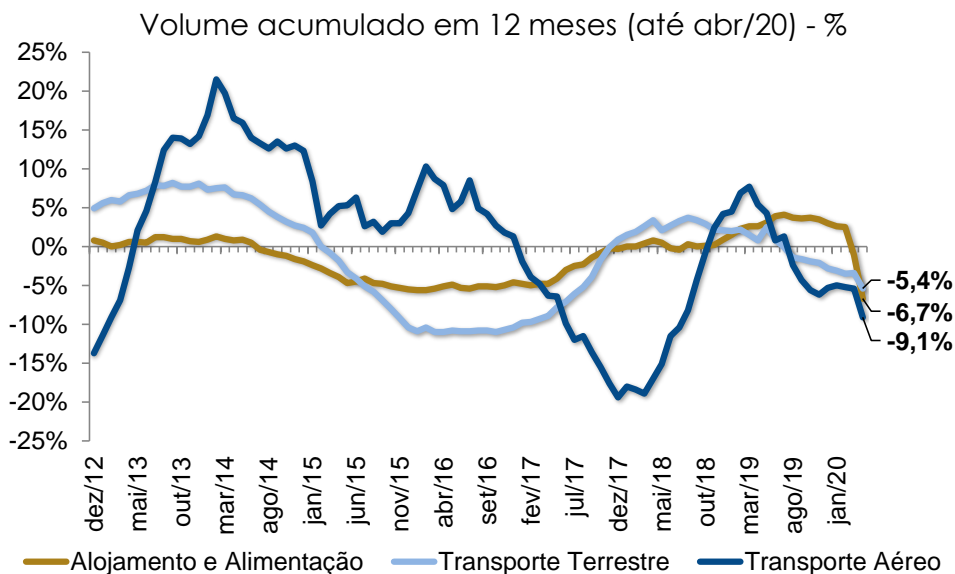
Atividades Turísticas- IATUR



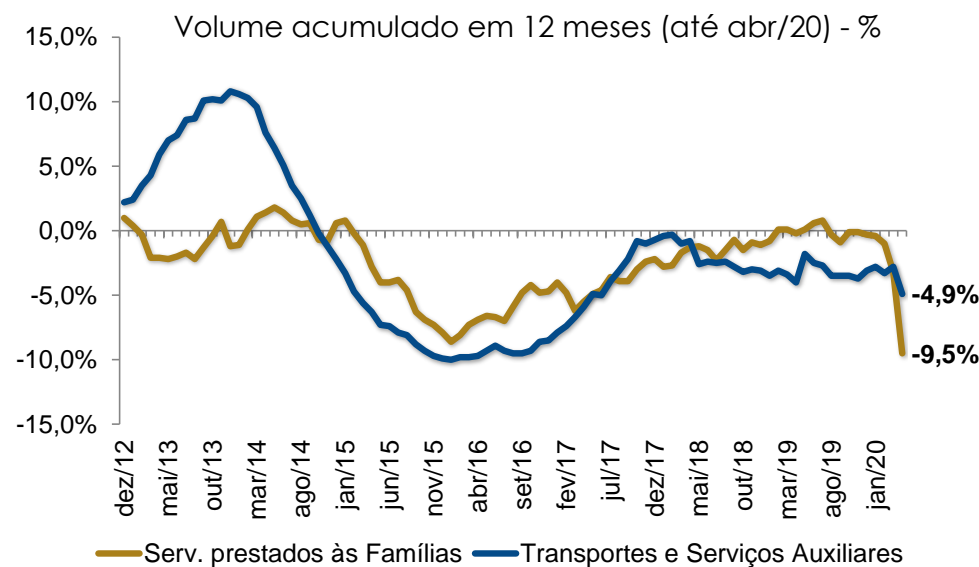
Inflação IPCA



Atividades Turísticas BR – Setorial



Atividade Turísticas RS – Setorial



Fontes: IBGE; RAIS-MTE; CAGED-MTE; FGV.

Elaboração: Assessoria Econômica / Fecomércio-RS

Assessoria Econômica | E-mail: assec@fecomerccio-rs.org.br

É permitida a reprodução total ou parcial deste conteúdo, elaborado pela Fecomércio-RS, desde que citada a fonte/elaboração.

A Fecomércio-RS não se responsabiliza por atos/interpretações/decisões tomadas com base nas informações disponibilizadas por suas publicações.

