

ÍNDICE DE CONFIANÇA DO EMPRESÁRIO DO COMÉRCIO (ICEC)

PORTO ALEGRE - RS
abril/2021

SUMÁRIO

Resultados de abril/2021.....	3
Variações Mensais dos Índices	3
Comparação com o mesmo mês do ano anterior	4
Histórico do ICEC	4
Condições Atuais da Economia Brasileira.....	5
Condições Atuais do Setor.....	5
Condições Atuais da Empresa	6
Expectativa para a Economia Brasileira	6
Expectativa para o Comércio.....	7
Expectativa da Empresa.....	7
Expectativa de Contratação de Funcionários	8
Nível de Investimento da Empresa.....	8
Situação Atual dos Estoques.....	9
Aspectos Metodológicos	9

Resultados de abril/2021

Índice	Total	Por porte das empresas		Por grupo de atividade		
		Até 50 empr.	Mais de 50 empr.	Semi-duráveis	Não duráveis	Duráveis
Índice de Confiança do Empresário do Comércio - ICEC	91,3	90,9	110,5	91,6	97,9	88,2
Índice de Condições Atuais do Empresário do Comércio - ICAEC	58,7	58,1	90,4	48,6	72,1	58,2
Condições Atuais da Economia - CAE	40,1	39,8	56,6	38,2	40,8	42,6
Condições Atuais do Comércio - CAC	61,3	60,5	98,7	49,4	79,1	59,0
Condições Atuais das Empresas Comerciais - CAEC	74,7	73,9	115,8	58,2	96,4	72,9
Índice de Expectativa do Empresário do Comércio - IEEC	126,8	126,9	123,3	132,8	129,0	120,8
Expectativa da Economia Brasileira - EEB	112,3	112,3	110,0	124,5	105,9	109,5
Expectativa do Comércio - EC	129,7	129,9	121,8	132,7	135,5	122,4
Expectativa das Empresas Comerciais - EEC	138,4	138,4	138,2	141,3	145,7	130,6
Índice de Investimento do Empresário do Comércio - IIEC	88,3	87,8	118,0	93,5	92,7	85,6
Indicador de Contratação de Funcionários- IC	105,5	104,7	146,9	117,0	104,5	106,3
Nível de Investimento das Empresas - NIE	70,9	70,1	111,8	61,7	81,8	72,3
Situação Atual dos Estoques - SAE	88,6	88,4	95,2	101,8	91,8	78,4

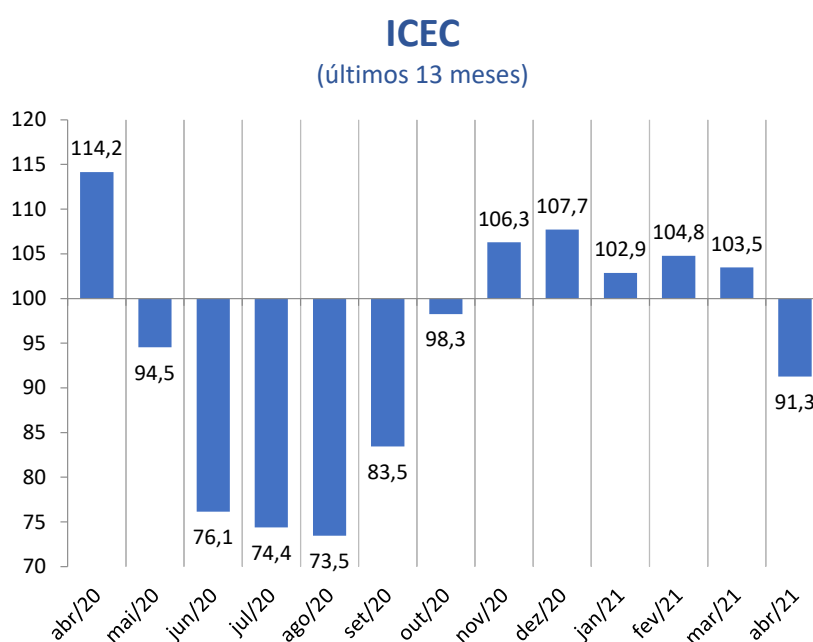
Variações Mensais dos Índices

Índice	Total (%)	Por porte das empresas (%)		Por grupo de atividade (%)		
		Até 50 empr.	Mais de 50 empr.	Semi-duráveis	Não duráveis	Duráveis
Índice de Confiança do Empresário do Comércio - ICEC	-11,8	-11,8	-10,6	-8,7	-4,6	-19,0
Índice de Condições Atuais do Empresário do Comércio - ICAEC	-24,6	-24,7	-19,8	-21,6	-9,9	-35,3
Condições Atuais da Economia - CAE	-33,0	-32,9	-37,9	-30,4	-18,0	-42,7
Condições Atuais do Comércio - CAC	-24,9	-25,0	-18,5	-18,8	-11,3	-36,7
Condições Atuais das Empresas Comerciais - CAEC	-18,8	-19,1	-7,9	-17,1	-4,6	-28,8
Índice de Expectativa do Empresário do Comércio - IEEC	-8,4	-8,3	-14,0	-6,0	-4,5	-13,6
Expectativa da Economia Brasileira - EEB	-12,9	-12,8	-16,6	-8,4	-10,4	-18,0
Expectativa do Comércio - EC	-7,6	-7,5	-14,7	-5,7	-3,1	-13,1
Expectativa das Empresas Comerciais - EEC	-5,3	-5,1	-11,2	-4,0	-1,2	-10,1
Índice de Investimento do Empresário do Comércio - IIEC	-6,2	-6,4	2,8	-4,4	-0,3	-11,5
Indicador de Contratação de Funcionários- IC	-8,7	-9,0	5,4	-5,2	2,6	-17,7
Nível de Investimento das Empresas - NIE	-8,0	-8,3	1,6	-6,4	-2,4	-12,2
Situação Atual dos Estoques - SAE	-1,5	-1,5	0,4	-2,3	-1,5	-0,5

Comparação com o mesmo mês do ano anterior

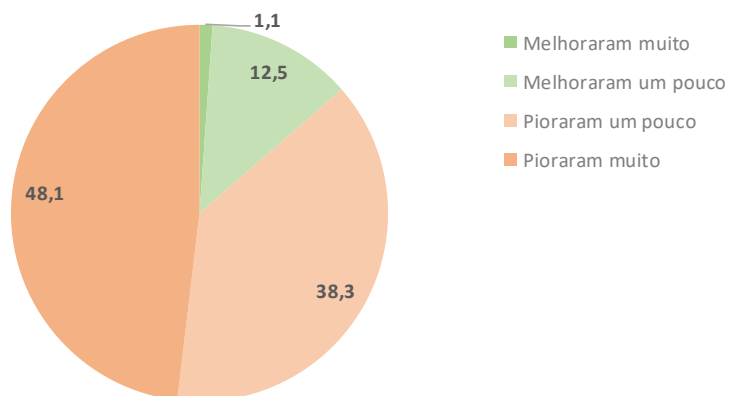
Índice	abr/20	abr/21	Var. %
Índice de Confiança do Empresário do Comércio - ICEC	114,2	91,3	-20,0
Índice de Condições Atuais do Empresário do Comércio - ICAEC	101,4	58,7	-42,1
Condições Atuais da Economia - CAE	92,3	40,1	-56,5
Condições Atuais do Comércio - CAC	98,7	61,3	-37,9
Condições Atuais das Empresas Comerciais - CAEC	113,1	74,7	-33,9
Índice de Expectativa do Empresário do Comércio - IEEC	142,1	126,8	-10,7
Expectativa da Economia Brasileira - EEB	137,7	112,3	-18,5
Expectativa do Comércio - EC	141,5	129,7	-8,3
Expectativa das Empresas Comerciais - EEC	146,9	138,4	-5,8
Índice de Investimento do Empresário do Comércio - IIEC	99,1	88,3	-10,8
Indicador de Contratação de Funcionários - IC	113,9	105,5	-7,4
Nível de Investimento das Empresas - NIE	89,5	70,9	-20,8
Situação Atual dos Estoques - SAE	93,8	88,6	-5,6

Histórico do ICEC



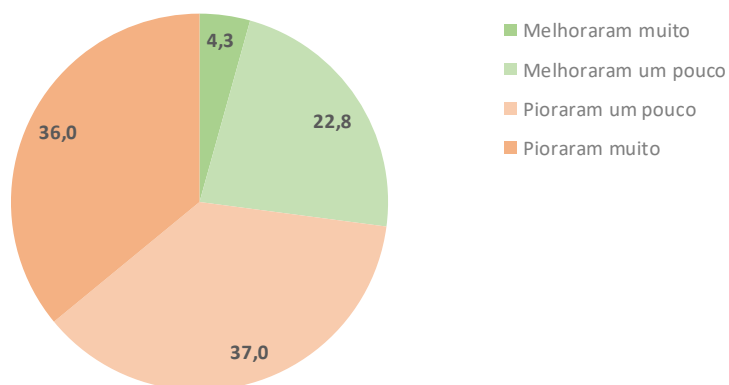
Condições Atuais da Economia Brasileira

Categoria	Total (%)	Por porte das empresas (%)		Por grupo de atividade (%)		
		Até 50 empregados	Mais de 50 empregados	Semiduráveis	Não duráveis	Duráveis
Melhoraram muito	1,1	1,0	5,3	1,2	0,9	1,6
Melhoraram um pouco	12,5	12,4	18,4	13,9	12,7	11,9
Pioraram um pouco	38,3	38,3	36,8	29,7	39,6	42,8
Pioraram muito	48,1	48,3	39,5	55,2	46,7	43,6
Índice	40,1	39,8	56,6	38,2	40,8	42,6



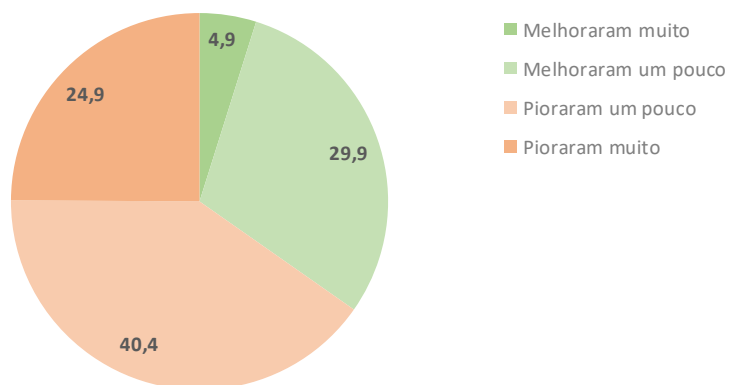
Condições Atuais do Setor

Categoria	Total (%)	Por porte das empresas (%)		Por grupo de atividade (%)		
		Até 50 empregados	Mais de 50 empregados	Semiduráveis	Não duráveis	Duráveis
Melhoraram muito	4,3	4,2	10,3	2,5	6,2	4,7
Melhoraram um pouco	22,8	22,3	43,6	17,7	34,5	18,9
Pioraram um pouco	37,0	37,2	25,6	35,4	29,9	42,5
Pioraram muito	36,0	36,3	20,5	44,3	29,4	33,9
Índice	61,3	60,5	98,7	49,4	79,1	59,0



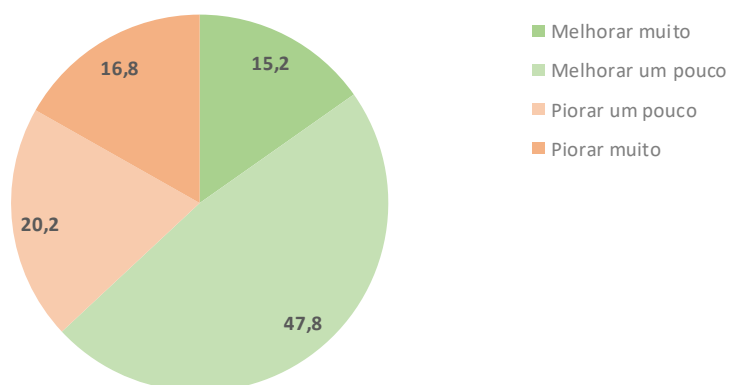
Condições Atuais da Empresa

Categoria	Total (%)	Por porte das empresas (%)		Por grupo de atividade (%)		
		Até 50 empregados	Mais de 50 empregados	Semiduráveis	Não duráveis	Duráveis
Melhoraram muito	4,9	4,6	18,4	1,4	7,1	6,9
Melhoraram um pouco	29,9	29,6	42,1	23,8	44,3	23,8
Pioraram um pouco	40,4	40,5	31,6	39,5	31,7	46,8
Pioraram muito	24,9	25,2	7,9	35,4	16,9	22,5
Índice	74,7	73,9	115,8	58,2	96,4	72,9



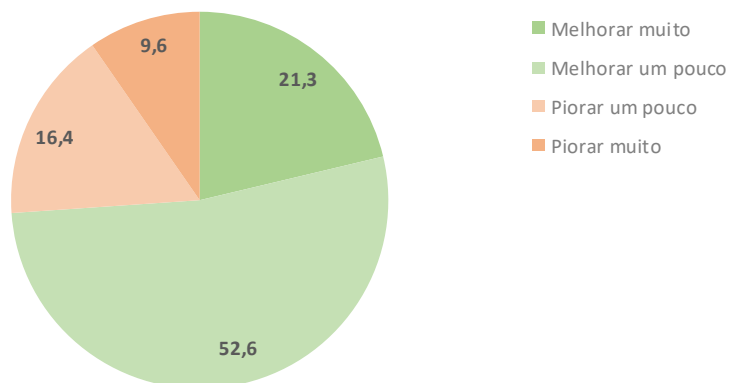
Expectativa para a Economia Brasileira

Categoria	Total (%)	Por porte das empresas (%)		Por grupo de atividade (%)		
		Até 50 empregados	Mais de 50 empregados	Semiduráveis	Não duráveis	Duráveis
Melhorar muito	15,2	15,3	10,0	21,3	11,8	13,6
Melhorar um pouco	47,8	47,8	50,0	47,7	48,0	47,9
Piorar um pouco	20,2	20,0	30,0	20,6	20,6	20,7
Piorar muito	16,8	16,9	10,0	10,3	19,6	17,8
Índice	112,3	112,3	110,0	124,5	105,9	109,5



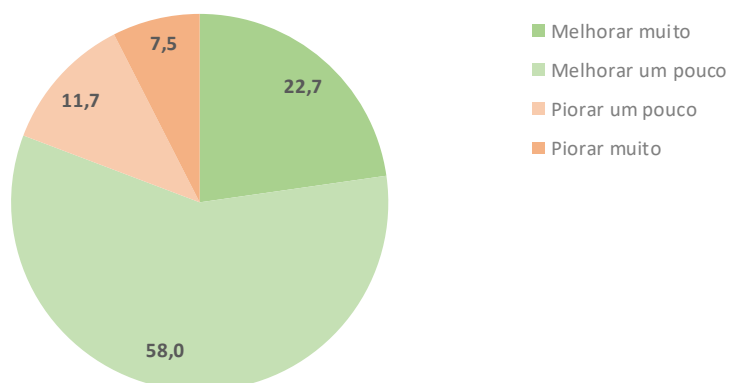
Expectativa para o Comércio

Categoria	Total (%)	Por porte das empresas (%)		Por grupo de atividade (%)		
		Até 50 empregados	Mais de 50 empregados	Semiduráveis	Não duráveis	Duráveis
Melhorar muito	21,3	21,4	12,8	21,6	24,0	17,9
Melhorar um pouco	52,6	52,6	56,4	55,6	52,5	51,3
Piorar um pouco	16,4	16,3	23,1	12,4	17,3	19,2
Piorar muito	9,6	9,7	7,7	10,5	6,1	11,5
Índice	129,7	129,9	121,8	132,7	135,5	122,4



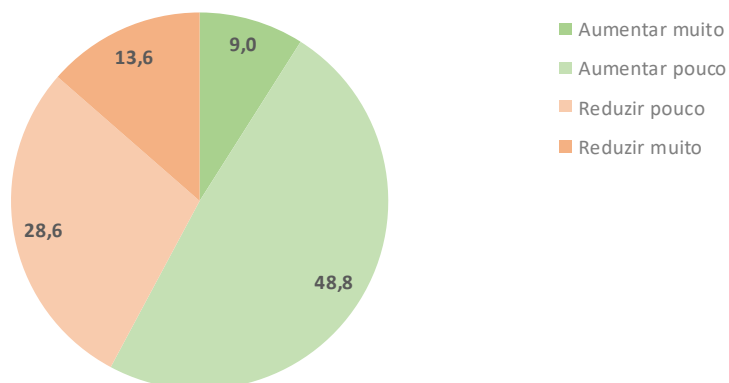
Expectativa da Empresa

Categoria	Total (%)	Por porte das empresas (%)		Por grupo de atividade (%)		
		Até 50 empregados	Mais de 50 empregados	Semiduráveis	Não duráveis	Duráveis
Melhorar muito	22,7	22,8	18,4	27,5	21,4	20,3
Melhorar um pouco	58,0	57,9	63,2	55,0	65,8	54,3
Piorar um pouco	11,7	11,7	13,2	7,4	8,6	17,2
Piorar muito	7,5	7,5	5,3	10,1	4,3	8,2
Índice	138,4	138,4	138,2	141,3	145,7	130,6



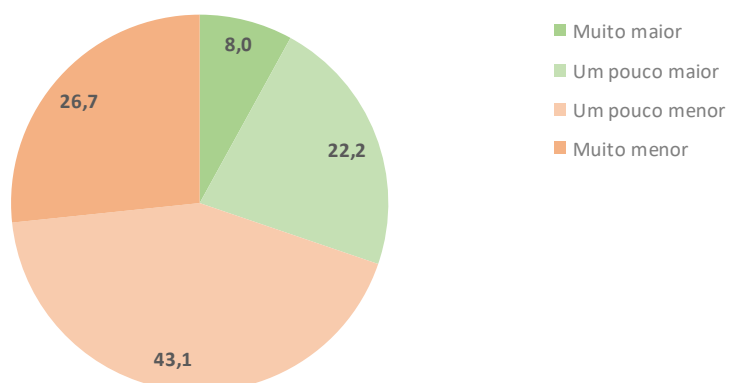
Expectativa de Contratação de Funcionários

Categoria	Total (%)	Por porte das empresas (%)		Por grupo de atividade (%)		
		Até 50 empregados	Mais de 50 empregados	Semiduráveis	Não duráveis	Duráveis
Aumentar muito	9,0	8,8	18,8	17,0	12,5	2,8
Aumentar pouco	48,8	48,4	68,8	44,7	44,6	58,3
Reduzir pouco	28,6	28,9	12,5	31,9	25,0	26,4
Reduzir muito	13,6	13,8	0,0	6,4	17,9	12,5
Índice	105,5	104,7	146,9	117,0	104,5	106,3



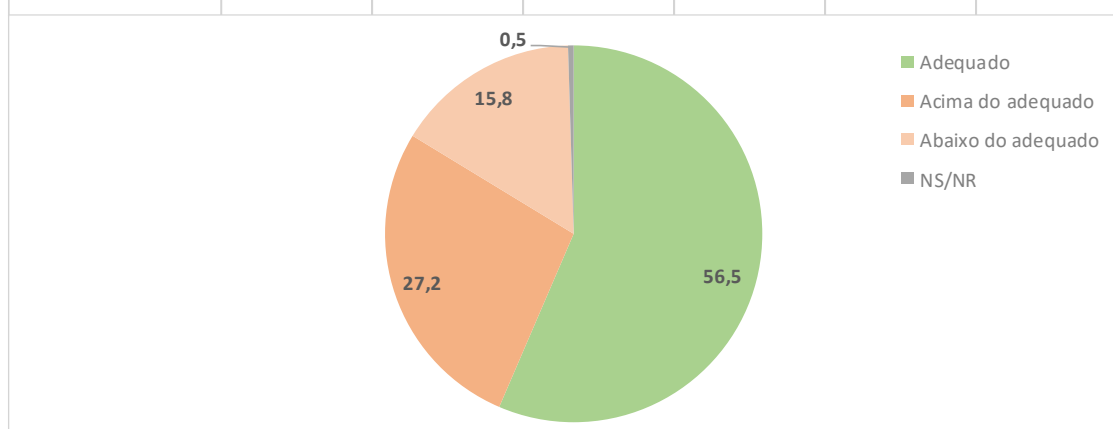
Nível de Investimento da Empresa

Categoria	Total (%)	Por porte das empresas (%)		Por grupo de atividade (%)		
		Até 50 empregados	Mais de 50 empregados	Semiduráveis	Não duráveis	Duráveis
Muito maior	8,0	7,6	26,5	7,4	9,2	9,2
Um pouco maior	22,2	22,2	26,5	15,4	29,9	21,0
Um pouco menor	43,1	43,2	38,2	47,7	37,0	44,5
Muito menor	26,7	27,0	8,8	29,5	23,9	25,2
Índice	70,9	70,1	111,8	61,7	81,8	72,3



Situação Atual dos Estoques

Categoria	Total (%)	Por porte das empresas (%)		Por grupo de atividade (%)		
		Até 50 empregados	Mais de 50 empregados	Semiduráveis	Não duráveis	Duráveis
Adequado	56,5	56,4	61,9	58,3	70,5	44,4
Acima do adequado	27,2	27,4	21,4	19,6	18,6	38,4
Abaixo do adequado	15,8	15,8	16,7	21,4	10,5	16,8
NS/NR	0,5	0,5	0,0	0,6	0,5	0,4
Índice	88,6	88,4	95,2	101,8	91,8	78,4



Aspectos Metodológicos

Introdução

A pesquisa do Índice de Confiança do Empresário do Comércio tem como objetivo produzir um indicador inédito com capacidade de medir, com a maior precisão possível, a percepção que os empresários do comércio têm sobre o nível atual e futuro de propensão a investir em curto e médio prazo. Em outras palavras, um indicador antecedente de vendas do comércio, a partir do ponto de vista dos empresários comerciais e não por uso de modelos econométricos, tornando-o uma ferramenta poderosa para o varejo, fabricantes, consultorias e instituições financeiras.

Este indicador poderá ser largamente utilizado pelo setor no seu planejamento de estoques e investimentos. Seu uso pode ser particularmente importante para o comércio varejista.

A metodologia adotada parte de um conjunto de perguntas qualitativas referentes: "a economia, ao setor comércio e as empresas". Estas perguntas qualitativas serão transformadas em um indicador que antecipe os resultados das Vendas do Comércio Varejista.

Por meio de uma transformação específica, cada pergunta (Pi) se transforma em um indicador quantitativo (Xi) variando entre 0 e 200 pontos, que é a variação da escala semântica. O índice 100 demarca a fronteira entre a avaliação de insatisfação e de satisfação dos empresários do comércio: abaixo de 100 pontos diz respeito à situação de pessimismo enquanto acima de 100 encontra-se a situação de otimismo.

População

Empresas comerciais localizadas no Município de PORTO ALEGRE.

Grandeza da Amostra

Para fixar a precisão do tamanho da amostra, admitiu-se que 95% das estimativas poderiam diferir do valor populacional desconhecido p por no máximo 3,5%, isto é, o valor absoluto d (erro amostral) assumiria no máximo valor igual a 0,035 sob o nível de confiança de 95%, para uma população constituída de empresas em potencial.

Preferiu-se adotar o valor antecipado para p igual a 0,50 com o objetivo de maximizar a variância populacional, obtendo-se maior aproximação para o valor da característica na população. Em outras palavras, fixou-se um maior tamanho da amostra para a precisão fixada.

Assim, o número mínimo de empresas a serem entrevistadas foi de 328, ou seja, com uma amostra de no mínimo 328 empresas, esperou-se que 95% dos intervalos de confiança estimados, com semi-amplitude máxima igual a 0,035, contivessem as verdadeiras frequências.

Período de coleta

A coleta dos dados é realizada sempre nos últimos dez dias do mês imediatamente anterior ao da divulgação da pesquisa. Assim, os dados do ICEC de abril/2021 foram coletados nos últimos dez dias do mês de março/2021.