

25 de março de 2021.



# ICEC-RS

Índice de Confiança do  
Empresário do Comércio  
Março de 2021

  
Fecomércio RS  
Sesc | Senac



# O que o ICEC-RS registrou em mar/21?

Na edição de mar/21, o ICEC-RS registrou 103,5 pontos. Esse resultado foi 1,2% menor que o do mês anterior (104,3 pontos). Relativamente ao mês de mar/20, quando o nível do índice era de 124,5 pontos, a queda foi de 17,0%.

Em dez/20, o ICEC-RS marcava 107,7 pontos, resultado que chegou a representar 66,8% de recuperação perdida em função da crise. Em jan/21, houve uma queda, que levou o índice para os 102,9 pontos, e desde então a confiança tem oscilado próxima deste valor. Portanto, se observa que, no primeiro trimestre de 2021, há um arrefecimento da retomada da confiança, que vinha com mais força ao final de 2020. Esse comportamento está associado a uma série de fatores, dentre os quais, destaca-

se a extinção de programas do Governo Federal como o auxílio emergencial. Contudo, a situação da pandemia também exerceu pressão. Como esta edição da pesquisa não captou avaliações no período em que houve o aumento de restrições ao comércio, o que certamente deve impactar negativamente a confiança, as próximas rodadas da pesquisa devem evidenciar queda da confiança dos empresários do comércio.

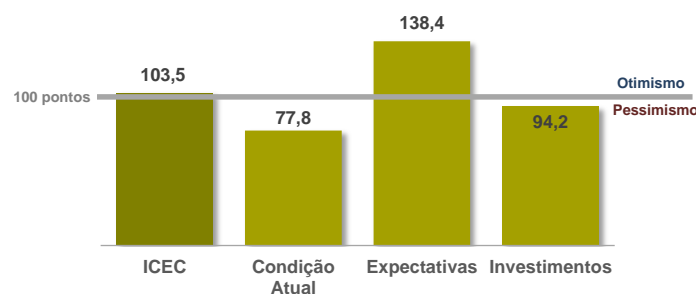
Dentre os componentes do ICEC-RS, contribuíram para a queda do mês os índices de situação atual (ICAEC) e de expectativas (IEEC). O ICAEC atingiu 77,8 pontos, o que representou uma queda de 5,1%. Este é o componente do ICEC que mais foi afetado pela pandemia, e segue sendo o principal empecilho a uma retomada mais consistente da

confiança. Já o IIEEC variou -0,1%, ficando praticamente estável aos 138,4 pontos. Na comparação com mar/20 o ICAEC variou -0,7% e o IIEEC -11,5%. O único componente a registrar alta no mês foi IIEC, que avalia as condições de investimento conforme a percepção dos empresários. No mês, houve variação de 0,6%, atingindo 94,2 pontos. Comparado ao mesmo período do ano anterior, o índice variou -10,7%.



























A vacinação da população segue sendo a principal medida, no curto prazo, para a retomada da confiança. Nenhuma outra questão é tão importante para a retomada das vendas do que o aumento da circulação pessoas, o que está totalmente condicionado aos avanços da imunização da população.


## Índice de Confiança do Empresário do Comércio (ICEC-RS)


Fevereiro/2021





Fonte: CNC  
Elaboração: Assessoria Econômica /Fecomércio-RS

	Pontos	Em relação ao mês anterior	Em relação ao mesmo mês do ano anterior
<b>Resultado ICEC</b>	103,5	 -1,2%	 -17,0%
<b>Grupo I: Índice de Condições Atuais</b>			
<b>Índice Geral (ICAEC)</b>	77,8	 -5,1%	 -30,7%
<b>Economia Brasileira (CAE)</b>	59,9	 -6,4 %	 -44,2%
<b>Comércio (CAC)</b>	81,5	 -4,5%	 -24,8%
<b>Empresas Comerciais (CAEC)</b>	92,0	 -5,0%	 -24,1%
<b>Grupo II: Índice de Expectativas</b>			
<b>Índice Geral (IEEC)</b>	138,4	 -0,1%	 -11,5%
<b>Economia Brasileira (EEB)</b>	128,9	 -0,8%	 -17,7%
<b>Comércio (EC)</b>	140,4	 0,1%	 -8,8%
<b>Empresas Comerciais (EEC)</b>	146,1	 0,2%	 -7,8%
<b>Grupo III: Índice de Investimento</b>			
<b>Índice Geral (IIEC)</b>	94,2	 0,6%	 -10,7%
<b>Contratação de Funcionários (IC)</b>	115,5	 8,1%	 -5,8%
<b>Nível de Investimento das Empresas (NIE)</b>	77,1	 -4,8%	 -20,8%
<b>Situação Atual dos Estoques (SAE)</b>	89,9	 -3,4%	 -6,8%

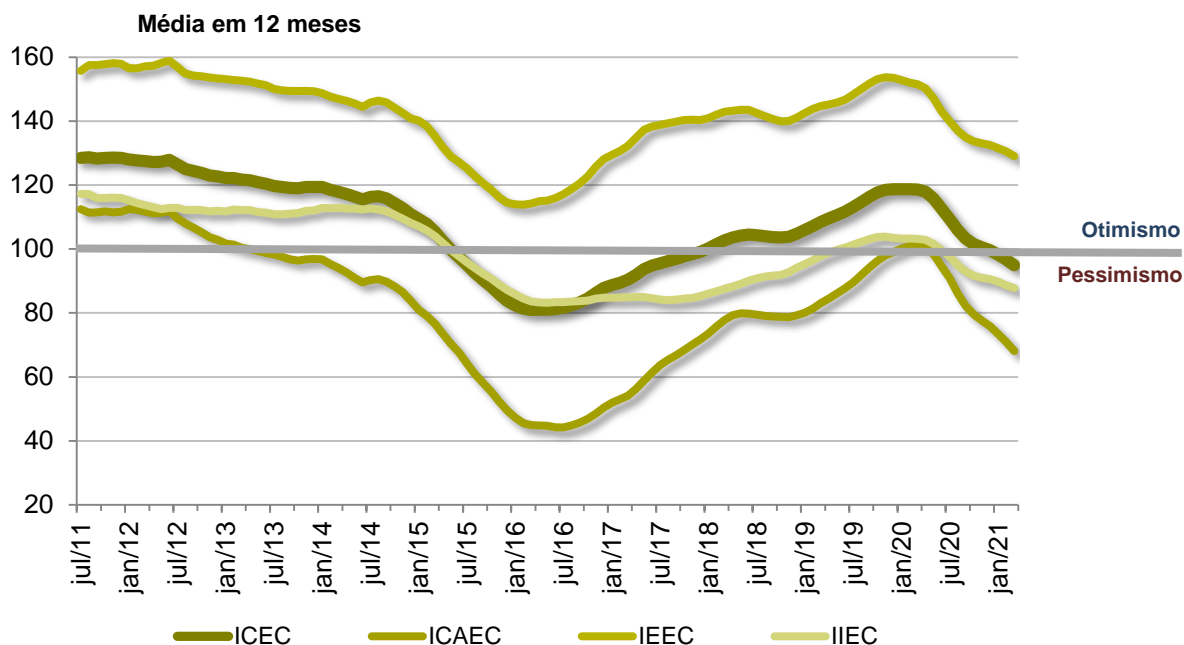
 Cor: Campo otimista  
Direção: Variação positiva

 Cor: Campo otimista  
Direção: Variação negativa

 Cor: campo pessimista  
Direção: variação positiva

 Cor: campo pessimista  
Direção: variação negativa

## Índice de Confiança do Empresário do Comércio (ICEC-RS)



## Condições Atuais

O indicador de condições atuais (ICAEC) atingiu 77,8 pontos em mar/21 ao variar -5,1% ante fev/21. Comparado a março do ano anterior, quando o indicador registrava 112,3 pontos, houve recuo de 30,7%.

Na percepção dos empresários, houve piora nas condições atuais tanto da Economia, do Setor e também na própria empresa. O

índice de Condições Atuais da Economia atingiu os 59,9 pontos, o do Setor 81,5 pontos, e o da análise da própria empresa 92,0 pontos. Esses índices seguem bastante deteriorados em relação ao mês de mar/20, e voltaram a apresentar baixa após uma recuperação no mês anterior.

As condições atuais têm sido especialmente frustradas em função do ritmo em que se dá o

controle da pandemia. Estando o grau de abertura das atividades comerciais diretamente dependente do nível de ocupação do sistema hospital, a principal via de aumento da confiança passa pela aceleração da vacinação da população em geral.

Na média em 12 meses, o indicador de situação atual passou de 101,2 em mar/20 para 68,1 pontos em mar21.

# Expectativas

**Em mar/21, o indicador de expectativas (IEEC) teve variação de -0,1%, registrando 138,4 pontos; na comparação interanual, o indicador ficou 11,5% abaixo do patamar de mar/20.**

O índice de expectativas, apesar da pandemia, sempre esteve em patamar otimista. Em jun/20, o índice teve o pior nível, 101,2 pontos, desde o início da série histórica, em mar/11.

O comportamento geral do IEC se refletiu nas expectativas. Após um final de ano mais otimista, o primeiro trimestre de 2021 se encerra com a acomodação do índice em patamares inferiores

O subindicador relativo à expectativa com a situação da economia brasileira marcou 128,9 ficando 17,7% abaixo do patamar pré-pandemia – maior distância entre os três subindicadores do IEEC.

As expectativas em relação ao Comércio tiveram variação de atingiram o nível de 140,4 pontos. Em relação à própria empresa, o subindicador alcançou os 146,1 pontos.

Na média em 12 meses, o IEEC atingiu o patamar de 129,0 pontos. Em mar/20 esse nível era de 151,6 pontos

---

# Investimentos

**O indicador referente aos investimentos do empresário do comércio (IIEC) apurou aumento de 0,6% na comparação com fev/21 aos 94,2 pontos. Em relação a março do ano anterior, houve recuo de 10,7%.**

Dos componentes do índice de investimento, destaque para a alta de 8,0% nas avaliações referentes a contratação de

peçoal. Este índice saltou de 106,8 pontos em fev/21 para 115,5 pontos e indica a condição de certo otimismo para a contratação de funcionários por parte dos empresários. Ainda, o índice de nível/capacidade para investir foi de 81,0 pontos para 77,1 pontos em mar/21, uma queda de 4,8%. No que se refere a situação dos estoques, houve baixa de 3,4% na passagem do

mês, com o índice aos 89,9 pontos.

A média em 12 meses do IIEC foi de 87,8 pontos em mar/21. No mesmo período do mês anterior, essa média foi de 103,2 pontos.

# Como é calculado o ICEC?

O Índice de Confiança do Empresário do Comércio (ICEC) é um indicador calculado pela Confederação Nacional do Comércio de Bens, Serviços e Turismo (CNC) a partir de uma pesquisa mensal de sondagem que visa medir o nível de confiança dos empresários do setor de varejo. Para o Rio Grande do Sul (ICEC-RS), a pesquisa é realizada em Porto Alegre ao longo dos dez dias anteriores ao mês de referência e abrange em sua amostra, no mínimo, 328 estabelecimentos comerciais. Sua divulgação é realizada mensalmente pela Fecomércio-RS.

O ICEC é formado por três componentes, com pesos iguais em seu cálculo:

## Índice de Condições Atuais

**(ICAEC):** Reflete a percepção do empresário quanto ao momento presente da economia brasileira, ao setor e à sua empresa especificamente em relação ao mesmo período do ano anterior.

## Índice de Expectativas

**(IEEC):** Reflete as expectativas do empresariado sobre o futuro de curto prazo (próximos 6 meses) no que condiz à economia brasileira, ao setor e à sua empresa.

## Índice de Investimentos

**(IIEC):** Capta as expectativas de contratação de funcionários,

investimentos e níveis de estoques.

O ICEC e seus componentes variam de 0 a 200 pontos. Resultados acima de 100 pontos refletem uma perspectiva otimista da média dos empresários do comércio, cuja intensidade aumenta conforme o indicador se aproxima de 200. Em oposição, valores abaixo de 100 pontos denotam uma opinião média pessimista, mais intensa quanto mais próximo de 0 se encontra o indicador.

---

É permitida a reprodução total ou parcial deste conteúdo, elaborado pela FECOMÉRCIO-RS, desde que citada a fonte/elaboração. A FECOMÉRCIO-RS não se responsabiliza por atos/interpretações/decisões tomadas com base nas informações disponibilizadas por suas publicações.

Assessoria Econômica do Sistema Fecomércio-RS  
[assec@fecomercio-rs.org.br](mailto:assec@fecomercio-rs.org.br) - Fone: (51) 3286 5677