

ÍNDICE DE CONFIANÇA DO EMPRESÁRIO DO COMÉRCIO (ICEC)

PORTO ALEGRE - RS
janeiro/2022

SUMÁRIO

Resultados de janeiro/2022	3
Variações Mensais dos Índices	3
Comparação com o mesmo mês do ano anterior	4
Histórico do ICEC.....	4
Condições Atuais da Economia Brasileira.....	5
Condições Atuais do Setor	5
Condições Atuais da Empresa.....	6
Expectativa para a Economia Brasileira.....	6
Expectativa para o Comércio.....	7
Expectativa da Empresa.....	7
Expectativa de Contratação de Funcionários	8
Nível de Investimento da Empresa	8
Situação Atual dos Estoques.....	9
Aspectos Metodológicos.....	9

Resultados de janeiro/2022

Índice	Total	Por porte das empresas		Por grupo de atividade		
		Até 50 empr.	Mais de 50 empr.	Semi-duráveis	Não duráveis	Duráveis
Índice de Confiança do Empresário do Comércio - ICEC	116,5	116,4	124,1	128,4	114,2	112,1
Índice de Condições Atuais do Empresário do Comércio - ICAEC	101,9	101,6	114,2	118,7	94,2	99,3
Condições Atuais da Economia - CAE	87,3	87,1	97,2	103,6	76,0	87,9
Condições Atuais do Comércio - CAC	102,5	102,3	110,9	121,9	96,0	96,7
Condições Atuais das Empresas Comerciais - CAEC	115,8	115,4	134,4	130,7	110,5	113,4
Índice de Expectativa do Empresário do Comércio - IEEC	137,0	137,1	134,0	147,3	133,5	132,7
Expectativa da Economia Brasileira - EEB	127,9	128,0	122,1	135,0	119,6	129,2
Expectativa do Comércio - EC	137,2	137,3	134,4	149,4	134,4	131,0
Expectativa das Empresas Comerciais - EEC	146,0	146,0	145,7	157,4	146,4	138,1
Índice de Investimento do Empresário do Comércio - IIEC	110,7	110,4	124,0	119,2	115,0	104,3
Indicador de Contratação de Funcionários- IC	128,4	128,2	141,2	141,3	130,0	122,0
Nível de Investimento das Empresas - NIE	109,6	109,2	130,9	112,6	115,6	106,6
Situação Atual dos Estoques - SAE	93,9	93,8	100,0	103,6	99,5	84,3

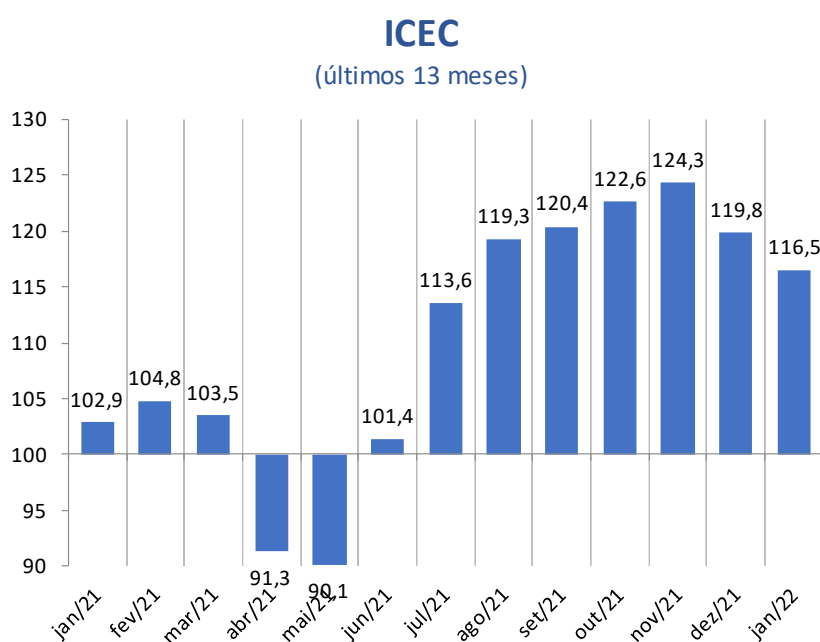
Variações Mensais dos Índices

Índice	Total (%)	Por porte das empresas (%)		Por grupo de atividade (%)		
		Até 50 empr.	Mais de 50 empr.	Semi-duráveis	Não duráveis	Duráveis
Índice de Confiança do Empresário do Comércio - ICEC	-2,8	-3,0	6,7	-1,1	-0,8	-3,6
Índice de Condições Atuais do Empresário do Comércio - ICAEC	0,1	-0,2	12,9	6,7	1,7	-3,5
Condições Atuais da Economia - CAE	2,1	1,9	9,1	7,5	9,4	-5,1
Condições Atuais do Comércio - CAC	-0,4	-0,7	17,2	7,8	0,1	-3,3
Condições Atuais das Empresas Comerciais - CAEC	-1,0	-1,2	12,4	5,2	-1,7	-2,3
Índice de Expectativa do Empresário do Comércio - IEEC	-3,6	-3,8	2,7	-4,7	-1,3	-3,7
Expectativa da Economia Brasileira - EEB	-2,6	-2,8	7,0	-5,8	1,8	-2,0
Expectativa do Comércio - EC	-4,4	-4,5	-0,7	-4,5	-3,8	-4,2
Expectativa das Empresas Comerciais - EEC	-3,8	-3,9	2,5	-3,8	-1,4	-4,8
Índice de Investimento do Empresário do Comércio - IIEC	-4,2	-4,4	5,9	-3,6	-2,1	-3,5
Indicador de Contratação de Funcionários- IC	-10,6	-10,8	0,4	-9,6	-11,2	-6,0
Nível de Investimento das Empresas - NIE	0,9	0,8	8,3	2,0	5,3	-1,9
Situação Atual dos Estoques - SAE	-0,5	-0,7	11,1	-0,6	3,3	-1,7

Comparação com o mesmo mês do ano anterior

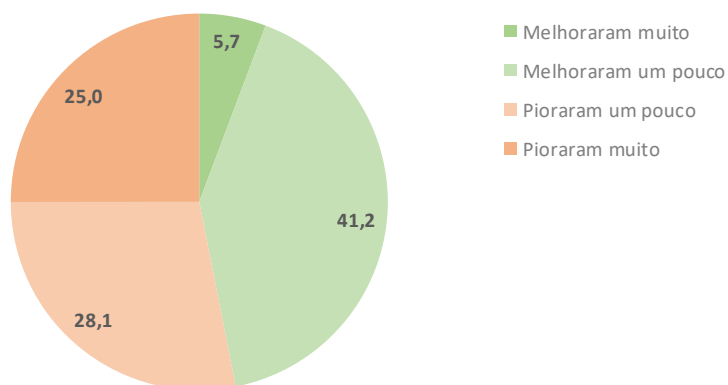
Índice	jan/21	jan/22	Var. %
Índice de Confiança do Empresário do Comércio - ICEC	102,9	116,5	13,3
Índice de Condições Atuais do Empresário do Comércio - ICAEC	76,7	101,9	32,8
Condições Atuais da Economia - CAE	59,9	87,3	45,7
Condições Atuais do Comércio - CAC	79,6	102,5	28,9
Condições Atuais das Empresas Comerciais - CAEC	90,6	115,8	27,8
Índice de Expectativa do Empresário do Comércio - IEEC	136,6	137,0	0,3
Expectativa da Economia Brasileira - EEB	123,7	127,9	3,4
Expectativa do Comércio - EC	139,2	137,2	-1,4
Expectativa das Empresas Comerciais - EEC	146,9	146,0	-0,6
Índice de Investimento do Empresário do Comércio - IIEC	95,3	110,7	16,1
Indicador de Contratação de Funcionários- IC	110,7	128,4	16,0
Nível de Investimento das Empresas - NIE	80,6	109,6	36,0
Situação Atual dos Estoques - SAE	94,6	93,9	-0,7

Histórico do ICEC



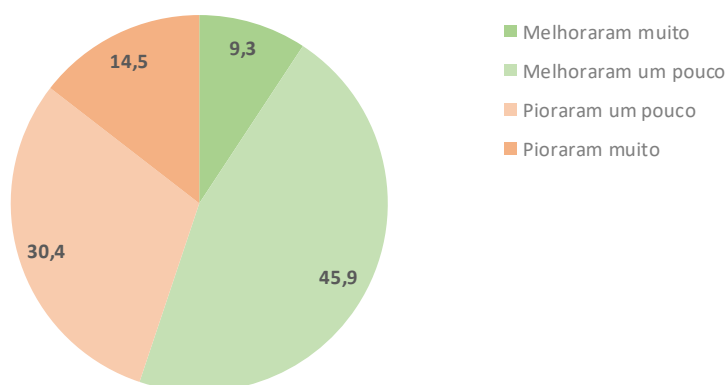
Condições Atuais da Economia Brasileira

Categoria	Total (%)	Por porte das empresas (%)		Por grupo de atividade (%)		
		Até 50 empregados	Mais de 50 empregados	Semiduráveis	Não duráveis	Duráveis
Melhoraram muito	5,7	5,5	14,8	6,6	5,1	7,3
Melhoraram um pouco	41,2	41,2	38,9	53,9	33,7	38,9
Pioraram um pouco	28,1	28,3	18,5	19,1	30,6	30,0
Pioraram muito	25,0	25,0	27,8	20,4	30,6	23,9
Índice	87,3	87,1	97,2	103,6	76,0	87,9



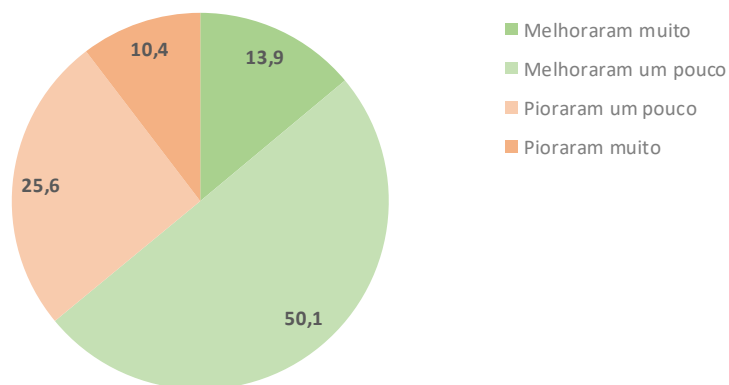
Condições Atuais do Setor

Categoria	Total (%)	Por porte das empresas (%)		Por grupo de atividade (%)		
		Até 50 empregados	Mais de 50 empregados	Semiduráveis	Não duráveis	Duráveis
Melhoraram muito	9,3	9,0	21,8	10,3	7,5	12,2
Melhoraram um pouco	45,9	46,1	36,4	60,0	42,2	38,0
Pioraram um pouco	30,4	30,5	25,5	22,6	35,3	30,6
Pioraram muito	14,5	14,5	16,4	7,1	15,0	19,2
Índice	102,5	102,3	110,9	121,9	96,0	96,7



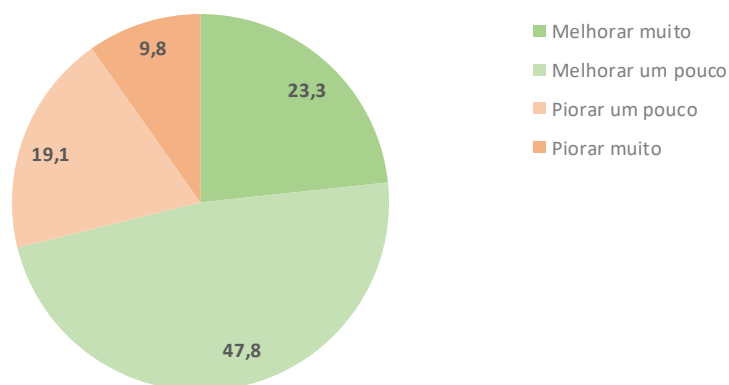
Condições Atuais da Empresa

Categoria	Total (%)	Por porte das empresas (%)		Por grupo de atividade (%)		
		Até 50 empregados	Mais de 50 empregados	Semiduráveis	Não duráveis	Duráveis
Melhoraram muito	13,9	13,6	31,3	13,3	13,8	17,2
Melhoraram um pouco	50,1	50,3	39,6	62,0	44,2	45,3
Pioraram um pouco	25,6	25,6	25,0	22,0	33,1	22,0
Pioraram muito	10,4	10,5	4,2	2,7	8,8	15,5
Índice	115,8	115,4	134,4	130,7	110,5	113,4



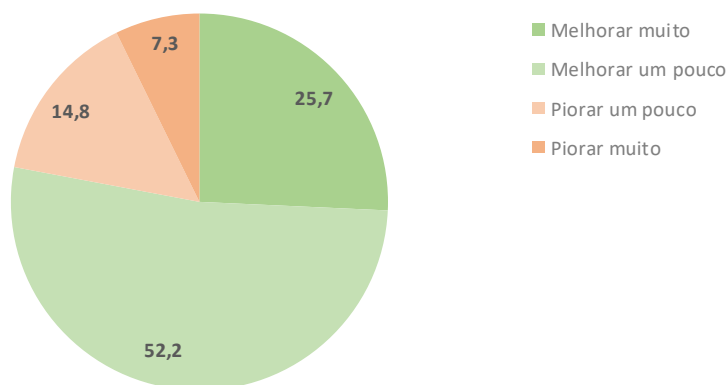
Expectativa para a Economia Brasileira

Categoria	Total (%)	Por porte das empresas (%)		Por grupo de atividade (%)		
		Até 50 empregados	Mais de 50 empregados	Semiduráveis	Não duráveis	Duráveis
Melhorar muito	23,3	23,5	11,5	27,6	17,6	23,2
Melhorar um pouco	47,8	47,6	57,7	48,5	47,1	49,8
Piorar um pouco	19,1	19,0	25,0	14,1	27,5	16,3
Piorar muito	9,8	9,9	5,8	9,8	7,8	10,7
Índice	127,9	128,0	122,1	135,0	119,6	129,2



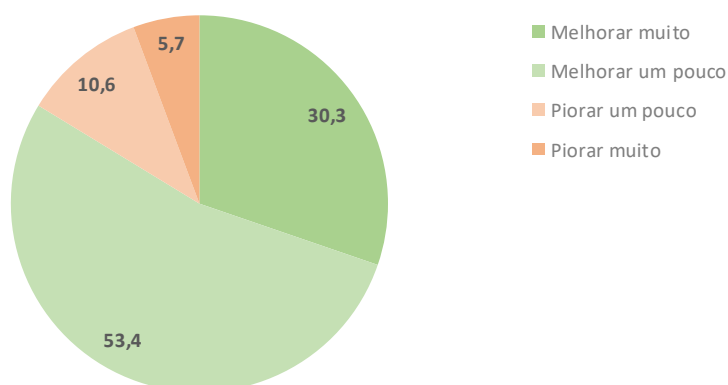
Expectativa para o Comércio

Categoria	Total (%)	Por porte das empresas (%)		Por grupo de atividade (%)		
		Até 50 empregados	Mais de 50 empregados	Semiduráveis	Não duráveis	Duráveis
Melhorar muito	25,7	25,9	18,8	33,1	21,3	23,4
Melhorar um pouco	52,2	52,1	60,4	51,9	55,4	51,0
Piorar um pouco	14,8	14,8	12,5	10,6	17,3	15,1
Piorar muito	7,3	7,2	8,3	4,4	5,9	10,5
Índice	137,2	137,3	134,4	149,4	134,4	131,0



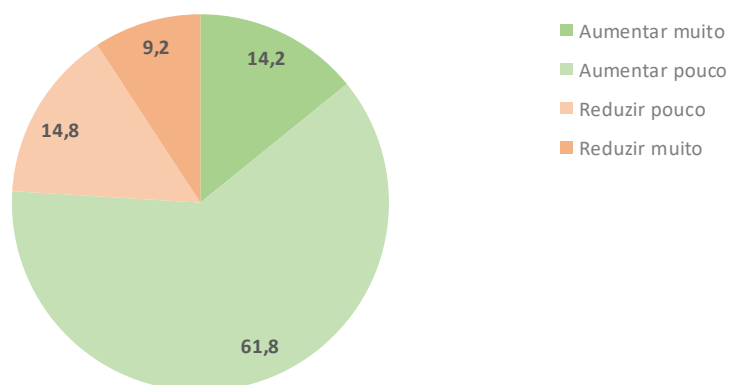
Expectativa da Empresa

Categoria	Total (%)	Por porte das empresas (%)		Por grupo de atividade (%)		
		Até 50 empregados	Mais de 50 empregados	Semiduráveis	Não duráveis	Duráveis
Melhorar muito	30,3	30,4	21,7	40,1	26,9	25,1
Melhorar um pouco	53,4	53,3	63,0	49,4	58,0	53,9
Piorar um pouco	10,6	10,5	15,2	6,2	10,9	14,0
Piorar muito	5,7	5,8	0,0	4,3	4,1	7,0
Índice	146,0	146,0	145,7	157,4	146,4	138,1



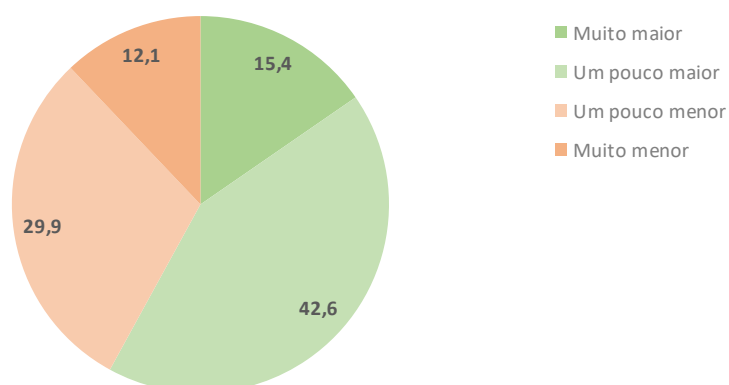
Expectativa de Contratação de Funcionários

Categoria	Total (%)	Por porte das empresas (%)		Por grupo de atividade (%)		
		Até 50 empregados	Mais de 50 empregados	Semiduráveis	Não duráveis	Duráveis
Aumentar muito	14,2	14,1	17,6	15,2	17,8	12,0
Aumentar pouco	61,8	61,7	64,7	69,6	57,8	60,0
Reduzir pouco	14,8	14,8	17,6	13,0	15,6	16,0
Reduzir muito	9,2	9,4	0,0	2,2	8,9	12,0
Índice	128,4	128,2	141,2	141,3	130,0	122,0



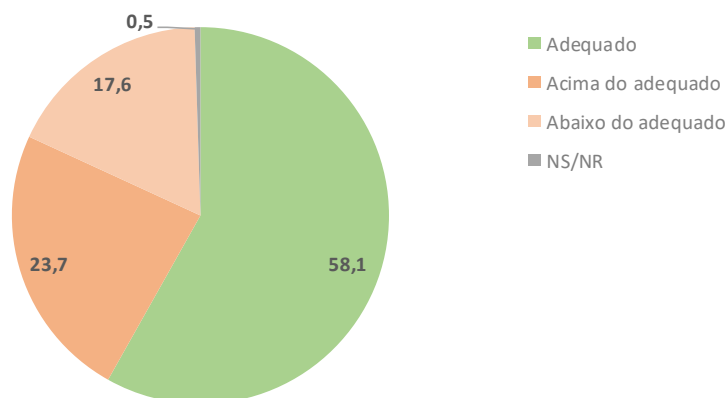
Nível de Investimento da Empresa

Categoria	Total (%)	Por porte das empresas (%)		Por grupo de atividade (%)		
		Até 50 empregados	Mais de 50 empregados	Semiduráveis	Não duráveis	Duráveis
Muito maior	15,4	15,3	21,3	10,8	14,8	19,5
Um pouco maior	42,6	42,5	48,9	51,8	47,5	34,3
Um pouco menor	29,9	29,9	29,8	26,6	29,5	32,2
Muito menor	12,1	12,3	0,0	10,8	8,2	14,0
Índice	109,6	109,2	130,9	112,6	115,6	106,6



Situação Atual dos Estoques

Categoria	Total (%)	Por porte das empresas (%)		Por grupo de atividade (%)		
		Até 50 empregados	Mais de 50 empregados	Semiduráveis	Não duráveis	Duráveis
Adequado	58,1	58,1	59,3	65,5	60,5	51,9
Acima do adequado	23,7	23,8	20,3	15,5	20,0	31,3
Abaixo do adequado	17,6	17,6	20,3	19,0	19,5	15,7
NS/NR	0,5	0,5	0,0	0,0	0,0	1,1
Índice	93,9	93,8	100,0	103,6	99,5	84,3



Aspectos Metodológicos

Introdução

A pesquisa do Índice de Confiança do Empresário do Comércio tem como objetivo produzir um indicador inédito com capacidade de medir, com a maior precisão possível, a percepção que os empresários do comércio têm sobre o nível atual e futuro de propensão a investir em curto e médio prazo. Em outras palavras, um indicador antecedente de vendas do comércio, a partir do ponto de vista dos empresários comerciais e não por uso de modelos econométricos, tornando-o uma ferramenta poderosa para o varejo, fabricantes, consultorias e instituições financeiras.

Este indicador poderá ser largamente utilizado pelo setor no seu planejamento de estoques e investimentos. Seu uso pode ser particularmente importante para o comércio varejista.

A metodologia adotada parte de um conjunto de perguntas qualitativas referentes: "a economia, ao setor comércio e as empresas". Estas perguntas qualitativas serão transformadas em um indicador que antecipe os resultados das Vendas do Comércio Varejista.

Por meio de uma transformação específica, cada pergunta (P_i) se transforma em um indicador quantitativo (X_i) variando entre 0 e 200 pontos, que é a variação da escala semântica. O índice 100 demarca a fronteira entre a avaliação de insatisfação e de satisfação dos empresários do comércio: abaixo de 100 pontos diz respeito à situação de pessimismo enquanto acima de 100 encontra-se a situação de otimismo.

População

Empresas comerciais localizadas no Município de PORTO ALEGRE.

Grandeza da Amostra

Para fixar a precisão do tamanho da amostra, admitiu-se que 95% das estimativas poderiam diferir do valor populacional desconhecido p por no máximo 3,5%, isto é, o valor absoluto d (erro amostral) assumiria no máximo valor igual a 0,035 sob o nível de confiança de 95%, para uma população constituída de empresas em potencial.

Preferiu-se adotar o valor antecipado para p igual a 0,50 com o objetivo de maximizar a variância populacional, obtendo-se maior aproximação para o valor da característica na população. Em outras palavras, fixou-se um maior tamanho da amostra para a precisão fixada.

Assim, o número mínimo de empresas a serem entrevistadas foi de 328, ou seja, com uma amostra de no mínimo 328 empresas, esperou-se que 95% dos intervalos de confiança estimados, com semi-amplitude máxima igual a 0,035, contivessem as verdadeiras frequências.

Período de coleta

A coleta dos dados é realizada sempre nos últimos dez dias do mês imediatamente anterior ao da divulgação da pesquisa. Assim, os dados do ICEC de janeiro/2022 foram coletados nos últimos dez dias do mês de dezembro/2021.