

ÍNDICE DE CONFIANÇA DO EMPRESÁRIO DO COMÉRCIO (ICEC)

PORTO ALEGRE - RS
março/2022

SUMÁRIO

Resultados de março/2022.....	3
Variações Mensais dos Índices	3
Comparação com o mesmo mês do ano anterior	4
Histórico do ICEC.....	4
Condições Atuais da Economia Brasileira.....	5
Condições Atuais do Setor	5
Condições Atuais da Empresa.....	6
Expectativa para a Economia Brasileira.....	6
Expectativa para o Comércio.....	7
Expectativa da Empresa.....	7
Expectativa de Contratação de Funcionários	8
Nível de Investimento da Empresa	8
Situação Atual dos Estoques.....	9
Aspectos Metodológicos.....	9

Resultados de março/2022

Índice	Total	Por porte das empresas		Por grupo de atividade		
		Até 50 empr.	Mais de 50 empr.	Semi-duráveis	Não duráveis	Duráveis
Índice de Confiança do Empresário do Comércio - ICEC	113,5	113,4	119,1	125,0	110,6	109,6
Índice de Condições Atuais do Empresário do Comércio - ICAEC	93,0	92,8	100,5	108,9	89,0	87,3
Condições Atuais da Economia - CAE	83,3	83,3	83,6	103,6	74,0	78,2
Condições Atuais do Comércio - CAC	92,3	92,3	92,2	108,3	88,4	85,4
Condições Atuais das Empresas Comerciais - CAEC	103,3	102,9	125,5	114,9	104,6	98,4
Índice de Expectativa do Empresário do Comércio - IEEC	141,8	141,8	141,0	156,3	137,2	136,2
Expectativa da Economia Brasileira - EEB	132,7	132,8	127,7	147,8	121,1	131,5
Expectativa do Comércio - EC	142,5	142,5	141,7	156,6	139,4	135,8
Expectativa das Empresas Comerciais - EEC	150,3	150,2	153,8	164,6	151,0	141,2
Índice de Investimento do Empresário do Comércio - IIEC	105,6	105,4	115,9	109,7	105,5	105,3
Indicador de Contratação de Funcionários- IC	123,4	123,1	139,6	125,5	120,8	128,0
Nível de Investimento das Empresas - NIE	100,9	100,8	108,0	106,6	100,8	98,7
Situação Atual dos Estoques - SAE	92,6	92,4	100,0	97,0	95,0	89,2

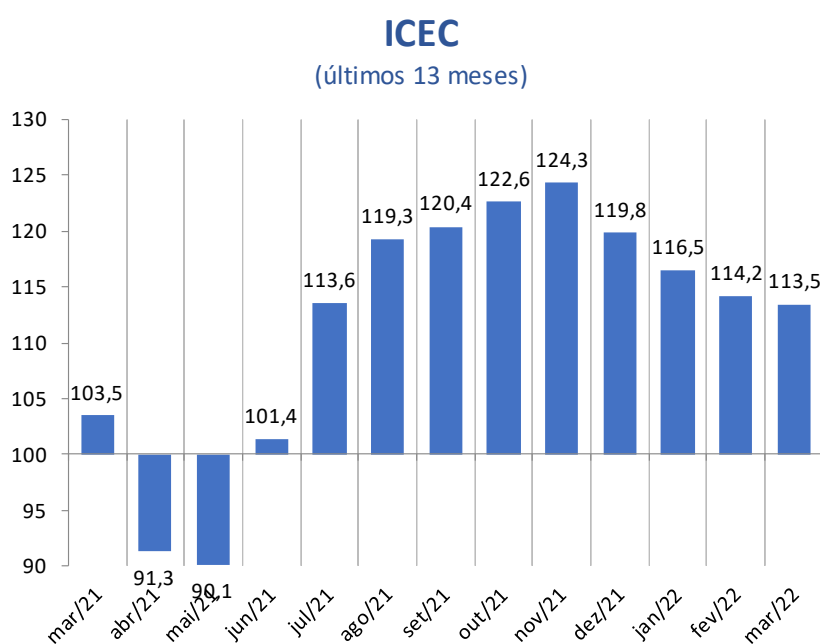
Variações Mensais dos Índices

Índice	Total (%)	Por porte das empresas (%)		Por grupo de atividade (%)		
		Até 50 empr.	Mais de 50 empr.	Semi-duráveis	Não duráveis	Duráveis
Índice de Confiança do Empresário do Comércio - ICEC	-0,6	-0,5	-4,6	-1,1	2,2	-3,3
Índice de Condições Atuais do Empresário do Comércio - ICAEC	-6,4	-6,2	-12,7	-9,6	2,5	-11,7
Condições Atuais da Economia - CAE	-5,0	-4,8	-14,0	-5,4	2,3	-11,2
Condições Atuais do Comércio - CAC	-6,6	-6,5	-14,6	-11,8	3,1	-11,8
Condições Atuais das Empresas Comerciais - CAEC	-7,3	-7,2	-10,2	-11,0	2,0	-12,0
Índice de Expectativa do Empresário do Comércio - IEEC	3,5	3,5	1,1	5,5	4,1	1,2
Expectativa da Economia Brasileira - EEB	3,3	3,4	-2,1	7,9	1,7	0,4
Expectativa do Comércio - EC	3,4	3,4	2,5	4,9	5,1	0,7
Expectativa das Empresas Comerciais - EEC	3,7	3,7	2,5	4,0	5,1	2,3
Índice de Investimento do Empresário do Comércio - IIEC	-0,5	-0,5	-3,6	-0,7	-0,4	-1,3
Indicador de Contratação de Funcionários- IC	0,0	0,1	-3,7	3,7	-1,1	-2,4
Nível de Investimento das Empresas - NIE	-1,3	-1,1	-10,3	-1,9	-3,0	-1,3
Situação Atual dos Estoques - SAE	-0,5	-0,6	5,2	-4,7	3,5	0,4

Comparação com o mesmo mês do ano anterior

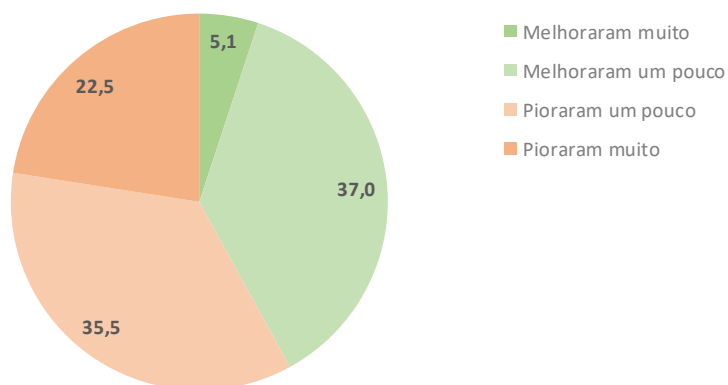
Índice	mar/21	mar/22	Var. %
Índice de Confiança do Empresário do Comércio - ICEC	103,5	113,5	9,7
Índice de Condições Atuais do Empresário do Comércio - ICAEC	77,8	93,0	19,5
Condições Atuais da Economia - CAE	59,9	83,3	39,1
Condições Atuais do Comércio - CAC	81,5	92,3	13,2
Condições Atuais das Empresas Comerciais - CAEC	92,0	103,3	12,4
Índice de Expectativa do Empresário do Comércio - IEEC	138,4	141,8	2,4
Expectativa da Economia Brasileira - EEB	128,9	132,7	2,9
Expectativa do Comércio - EC	140,4	142,5	1,5
Expectativa das Empresas Comerciais - EEC	146,1	150,3	2,9
Índice de Investimento do Empresário do Comércio - IIEC	94,2	105,6	12,1
Indicador de Contratação de Funcionários- IC	115,5	123,4	6,8
Nível de Investimento das Empresas - NIE	77,1	100,9	30,9
Situação Atual dos Estoques - SAE	89,9	92,6	3,0

Histórico do ICEC



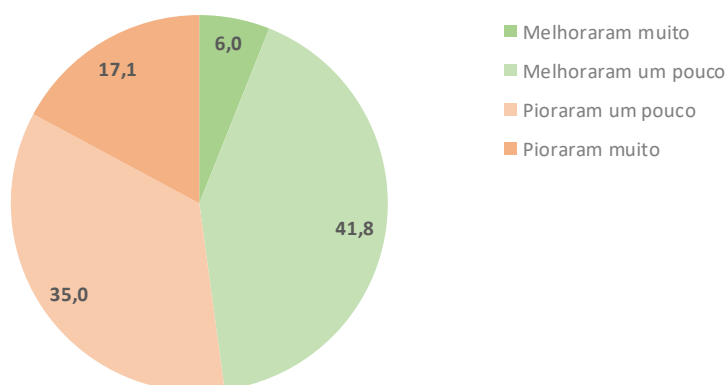
Condições Atuais da Economia Brasileira

Categoria	Total (%)	Por porte das empresas (%)		Por grupo de atividade (%)		
		Até 50 empregados	Mais de 50 empregados	Semiduráveis	Não duráveis	Duráveis
Melhoraram muito	5,1	5,0	8,6	7,8	5,0	4,1
Melhoraram um pouco	37,0	37,0	36,2	49,4	31,5	33,5
Pioraram um pouco	35,5	35,7	24,1	27,9	33,5	39,6
Pioraram muito	22,5	22,4	31,0	14,9	30,0	22,9
Índice	83,3	83,3	83,6	103,6	74,0	78,2



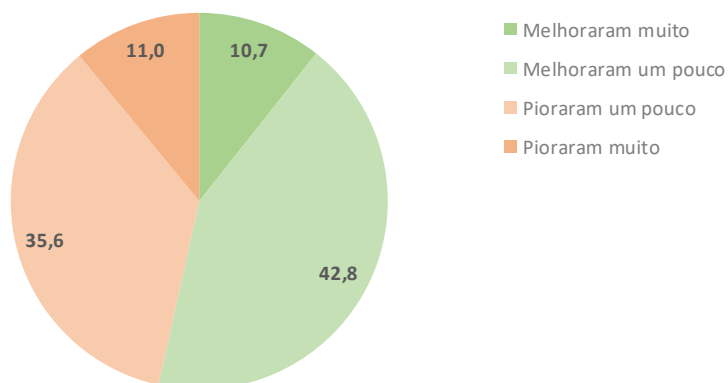
Condições Atuais do Setor

Categoria	Total (%)	Por porte das empresas (%)		Por grupo de atividade (%)		
		Até 50 empregados	Mais de 50 empregados	Semiduráveis	Não duráveis	Duráveis
Melhoraram muito	6,0	5,9	13,8	7,3	8,2	5,0
Melhoraram um pouco	41,8	42,0	31,0	53,6	35,1	37,7
Pioraram um pouco	35,0	35,0	36,2	26,5	38,7	37,7
Pioraram muito	17,1	17,1	19,0	12,6	18,0	19,7
Índice	92,3	92,3	92,2	108,3	88,4	85,4



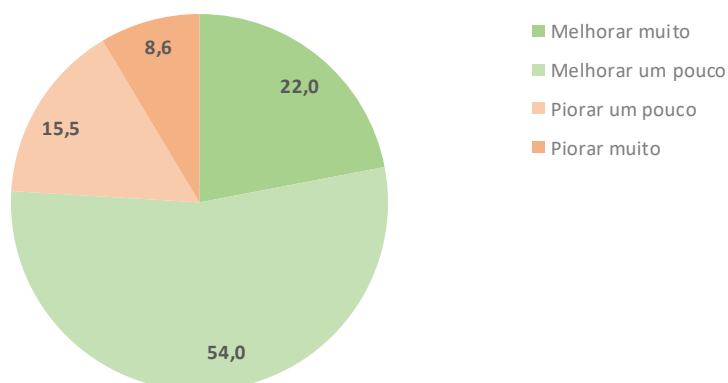
Condições Atuais da Empresa

Categoria	Total (%)	Por porte das empresas (%)		Por grupo de atividade (%)		
		Até 50 empregados	Mais de 50 empregados	Semiduráveis	Não duráveis	Duráveis
Melhoraram muito	10,7	10,2	34,7	11,9	16,0	9,8
Melhoraram um pouco	42,8	43,1	28,6	51,0	36,0	40,2
Pioraram um pouco	35,6	35,7	26,5	29,1	37,1	37,1
Pioraram muito	11,0	11,0	10,2	7,9	10,9	12,9
Índice	103,3	102,9	125,5	114,9	104,6	98,4



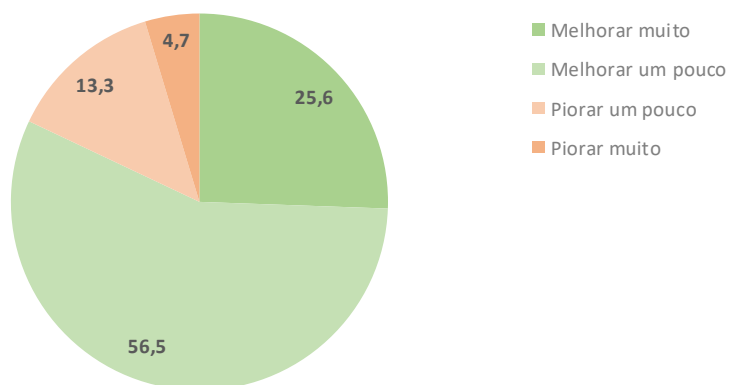
Expectativa para a Economia Brasileira

Categoria	Total (%)	Por porte das empresas (%)		Por grupo de atividade (%)		
		Até 50 empregados	Mais de 50 empregados	Semiduráveis	Não duráveis	Duráveis
Melhorar muito	22,0	22,1	14,3	35,0	13,2	19,3
Melhorar um pouco	54,0	53,9	57,1	48,8	56,4	56,0
Piorar um pouco	15,5	15,2	26,8	9,4	20,1	17,7
Piorar muito	8,6	8,7	1,8	6,9	10,3	7,0
Índice	132,7	132,8	127,7	147,8	121,1	131,5



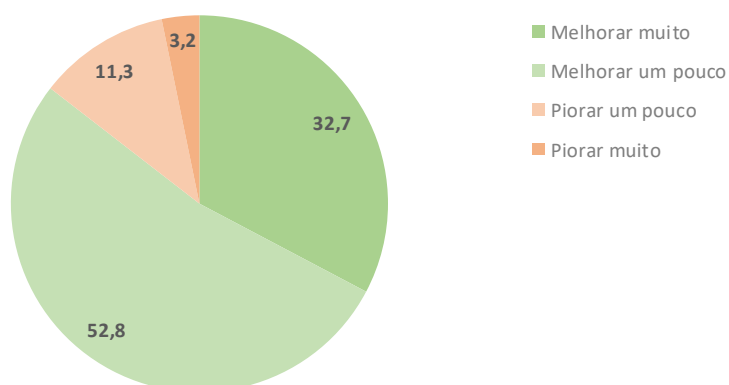
Expectativa para o Comércio

Categoria	Total (%)	Por porte das empresas (%)		Por grupo de atividade (%)		
		Até 50 empregados	Mais de 50 empregados	Semiduráveis	Não duráveis	Duráveis
Melhorar muito	25,6	25,6	24,1	36,7	21,2	21,6
Melhorar um pouco	56,5	56,5	55,6	53,2	59,6	56,0
Piorar um pouco	13,3	13,2	20,4	7,0	15,0	17,2
Piorar muito	4,7	4,8	0,0	3,2	4,1	5,2
Índice	142,5	142,5	141,7	156,6	139,4	135,8



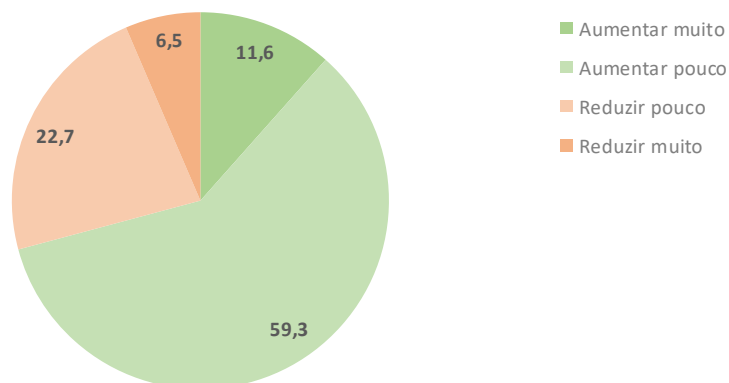
Expectativa da Empresa

Categoria	Total (%)	Por porte das empresas (%)		Por grupo de atividade (%)		
		Até 50 empregados	Mais de 50 empregados	Semiduráveis	Não duráveis	Duráveis
Melhorar muito	32,7	32,8	30,2	47,5	28,9	26,0
Melhorar um pouco	52,8	52,6	58,5	44,3	58,8	54,4
Piorar um pouco	11,3	11,3	11,3	6,3	10,3	15,2
Piorar muito	3,2	3,3	0,0	1,9	2,1	4,4
Índice	150,3	150,2	153,8	164,6	151,0	141,2



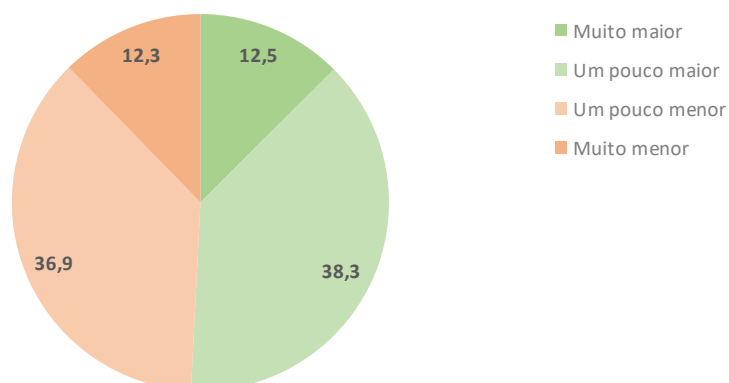
Expectativa de Contratação de Funcionários

Categoria	Total (%)	Por porte das empresas (%)		Por grupo de atividade (%)		
		Até 50 empregados	Mais de 50 empregados	Semiduráveis	Não duráveis	Duráveis
Aumentar muito	11,6	11,4	20,8	14,9	13,3	10,7
Aumentar pouco	59,3	59,3	58,3	53,2	56,7	64,3
Reduzir pouco	22,7	22,8	20,8	31,9	18,3	20,2
Reduzir muito	6,5	6,6	0,0	0,0	11,7	4,8
Índice	123,4	123,1	139,6	125,5	120,8	128,0



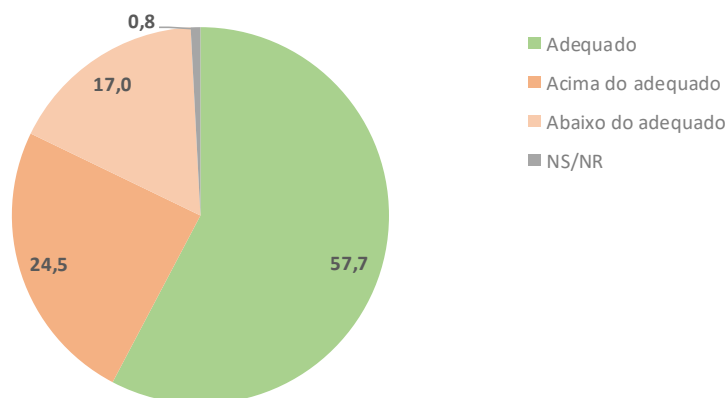
Nível de Investimento da Empresa

Categoria	Total (%)	Por porte das empresas (%)		Por grupo de atividade (%)		
		Até 50 empregados	Mais de 50 empregados	Semiduráveis	Não duráveis	Duráveis
Muito maior	12,5	12,5	16,0	9,7	12,0	15,3
Um pouco maior	38,3	38,3	36,0	47,9	37,7	32,3
Um pouco menor	36,9	36,8	44,0	30,6	40,3	39,3
Muito menor	12,3	12,5	4,0	11,8	9,9	13,1
Índice	100,9	100,8	108,0	106,6	100,8	98,7



Situação Atual dos Estoques

Categoria	Total (%)	Por porte das empresas (%)		Por grupo de atividade (%)		
		Até 50 empregados	Mais de 50 empregados	Semiduráveis	Não duráveis	Duráveis
Adequado	57,7	57,5	68,3	58,9	68,6	50,0
Acima do adequado	24,5	24,6	15,9	22,0	18,2	29,5
Abaixo do adequado	17,0	17,0	15,9	19,0	13,2	18,7
NS/NR	0,8	0,8	0,0	0,0	0,0	1,9
Índice	92,6	92,4	100,0	97,0	95,0	89,2



Aspectos Metodológicos

Introdução

A pesquisa do Índice de Confiança do Empresário do Comércio tem como objetivo produzir um indicador inédito com capacidade de medir, com a maior precisão possível, a percepção que os empresários do comércio têm sobre o nível atual e futuro de propensão a investir em curto e médio prazo. Em outras palavras, um indicador antecedente de vendas do comércio, a partir do ponto de vista dos empresários comerciais e não por uso de modelos econométricos, tornando-o uma ferramenta poderosa para o varejo, fabricantes, consultorias e instituições financeiras.

Este indicador poderá ser largamente utilizado pelo setor no seu planejamento de estoques e investimentos. Seu uso pode ser particularmente importante para o comércio varejista.

A metodologia adotada parte de um conjunto de perguntas qualitativas referentes: "a economia, ao setor comércio e as empresas". Estas perguntas qualitativas serão transformadas em um indicador que antecipe os resultados das Vendas do Comércio Varejista.

Por meio de uma transformação específica, cada pergunta (P_i) se transforma em um indicador quantitativo (X_i) variando entre 0 e 200 pontos, que é a variação da escala semântica. O índice 100 demarca a fronteira entre a avaliação de insatisfação e de satisfação dos empresários do comércio: abaixo de 100 pontos diz respeito à situação de pessimismo enquanto acima de 100 encontra-se a situação de otimismo.

População

Empresas comerciais localizadas no Município de PORTO ALEGRE.

Grandeza da Amostra

Para fixar a precisão do tamanho da amostra, admitiu-se que 95% das estimativas poderiam diferir do valor populacional desconhecido p por no máximo 3,5%, isto é, o valor absoluto d (erro amostral) assumiria no máximo valor igual a 0,035 sob o nível de confiança de 95%, para uma população constituída de empresas em potencial.

Preferiu-se adotar o valor antecipado para p igual a 0,50 com o objetivo de maximizar a variância populacional, obtendo-se maior aproximação para o valor da característica na população. Em outras palavras, fixou-se um maior tamanho da amostra para a precisão fixada.

Assim, o número mínimo de empresas a serem entrevistadas foi de 328, ou seja, com uma amostra de no mínimo 328 empresas, esperou-se que 95% dos intervalos de confiança estimados, com semi-amplitude máxima igual a 0,035, contivessem as verdadeiras frequências.

Período de coleta

A coleta dos dados é realizada sempre nos últimos dez dias do mês imediatamente anterior ao da divulgação da pesquisa. Assim, os dados do ICEC de março/2022 foram coletados nos últimos dez dias do mês de fevereiro/2022.